

**Investeringsforeningen
Nykredit Invest Almen Bolig**

Årsrapport for 2022

Indholdsfortegnelse

Foreningsoplysninger.....	2
Ledelsespåtegning.....	3
Den uafhængige revisors revisionspåtegning.....	4
Ledelsesberetning.....	6
Årsrapporten 2022 i hovedtræk.....	6
Forventninger til 2023.....	7
Udviklingen i foreningen i 2022.....	8
Disclosureforordningen.....	10
PRIIP-forordningen.....	11
De økonomiske omgivelser i 2022.....	12
Markedsudviklingen i 2022.....	15
Risikoforhold i foreningens afdelinger.....	16
Fund Governance.....	19
Væsentlige aftaler.....	21
Generalforsamling 2023.....	22
Øvrige forhold.....	22
Oversigt over bestyrelsens og direktionens øvrige ledelseshverv.....	23
Årsregnskaber.....	25
Korte obligationer.....	26
Mellemlange obligationer.....	31
Foreningens noter.....	36
Anvendt regnskabspraksis.....	36
Hoved- og nøgletaloversigt.....	38
Supplerende beretninger i henhold til Disclosureforordningen.....	39

Nærværende årsrapport for 2022 for Investeringsforeningen Nykredit Invest Almen Bolig indeholder forventninger om fremtiden, som foreningens ledelse og rådgivere havde primo februar 2023. Erfaringerne viser, at forudsigelser vedrørende den makroøkonomiske udvikling og markedsforhold for foreningens forskellige investeringsuniverser løbende vil blive revideret og kan være behæftet med stor usikkerhed. Forventninger udtrykt i årsrapporten må således ikke opfattes som en konkret anbefaling.

Foreningsoplysninger

Investeringsforeningen Nykredit Invest Almen Bolig blev stiftet den 1. juli 1999. Ultimo 2022 omfattede foreningen to afdelinger:

Korte obligationer
Mellemlange obligationer

Investeringsforeningen Nykredit Invest Almen Bolig er en UCITS-investeringsfond, som har til formål at sikre investorerne en god og stabil formuevækst over en årrække. Investeringsforeningen Nykredit Invest Almen Bolig har indgået administrationsaftale med Nykredit Portefølje Administration A/S, rådgivningsaftale med Nykredit Bank A/S samt depotselskabsaftale med Bank of New York Mellon SA/NA.

Investeringsforeningen Nykredit Invest Almen Bolig
Kalvebod Brygge 1 - 3
1780 København V

Telefon: 44 55 92 00
CVR nr: 21 83 14 76
Finanstilsynets reg.nr.: 11.115
Hjemmeside: nykreditinvest.dk

Direktion

Nykredit Portefølje Administration A/S

Bestyrelse

Direktør Bent Frederiksen (formand)
Direktør, cand.jur. Ebbe Frank
Direktør, cand.jur. Tine Roed

Depotselskab

The Bank of New York Mellon SA/NV, Copenhagen Branch, filial of The Bank of New York Mellon SA/NV, Belgium

Revision

EY Godkendt Revisionspartnerselskab

Porteføljerådgiver

Nykredit Asset Management

Finanskalender 2023

9. februar Meddelelse vedr. årsrapport 2022
25. april Ordinær generalforsamling 2023
21. august Halvårsmeddelelse 2023

Ledelsespåtegning

Foreningens bestyrelse og direktion har dags dato behandlet og godkendt årsrapporten for 2022 for Investeringsforeningen Nykredit Invest Almen Bolig.

Årsrapporten er aflagt i overensstemmelse med lov om investeringsforeninger m.v.

Årsregnskaberne for de enkelte afdelinger giver et retvisende billede af de enkelte afdelingers aktiver, passiver, finansielle stilling pr. 31. december 2022 samt resultatet for perioden 1. januar - 31. december 2022.

Foreningens ledelsesberetning herunder de enkelte afdelingsberetninger indeholder en retvisende redegørelse for udviklingen i foreningens og afdelingernes aktiviteter og økonomiske forhold samt en beskrivelse af de væsentligste risici og usikkerhedsfaktorer, som foreningen og de respektive afdelinger kan blive påvirket af.

Endvidere giver de supplerende beretninger for de enkelte afdelingers opfyldelse af bæredygtighedskarakteristika en retvisende redegørelse i overensstemmelse med Disclosureforordningens bestemmelser om periodisk rapportering.

Årsrapporten indstilles til generalforsamlingens godkendelse.

København, den 9. februar 2023

Direktion

Nykredit Portefølje Administration A/S

Erling Skorstad

Tage Fabrin-Brasted

Bestyrelse

Bent Frederiksen
Formand

Ebbe Frank

Tine Roed

Den uafhængige revisors revisionspåtegning

Til investorerne i Investeringsforeningen Nykredit Invest Almen Bolig

Konklusion

Vi har revideret årsregnskaberne for de enkelte afdelinger i Investeringsforeningen Nykredit Invest Almen Bolig for regnskabsåret, der sluttede 31. december 2022, som omfatter de enkelte afdelingers resultatopgørelse, balance og noter samt fællesnoter, herunder anvendt regnskabspraksis. Årsregnskaberne udarbejdes efter lov om investeringsforeninger m.v.

Det er vores opfattelse, at årsregnskaberne giver et retvisende billede af afdelingernes aktiver, passiver og finansielle stilling pr. 31. december 2022 samt af resultatet af afdelingernes aktiviteter for regnskabsåret, der sluttede 31. december 2022 i overensstemmelse med lov om investeringsforeninger m.v.

Grundlag for konklusion

Vi har udført vores revision i overensstemmelse med internationale standarder om revision og de yderligere krav, der er gældende i Danmark. Vores ansvar ifølge disse standarder og krav er nærmere beskrevet i revisionspåtegningens afsnit "Revisors ansvar for revisionen af årsregnskaberne". Det er vores opfattelse, at det opnåede revisionsbevis er tilstrækkeligt og egnet som grundlag for vores konklusion.

Uafhængighed

Vi er uafhængige af foreningen i overensstemmelse med International Ethics Standards Board for Accountants' internationale retningslinjer for revisors etiske adfærd (IESBA Code) og de yderligere etiske krav, der er gældende i Danmark, ligesom vi har opfyldt vores øvrige etiske forpligtelser i henhold til disse krav og IESBA Code.

Ledelsens ansvar for årsregnskaberne

Ledelsen har ansvaret for udarbejdelsen af årsregnskaber for de enkelte afdelinger, der giver et retvisende billede i overensstemmelse med lov om investeringsforeninger m.v. Ledelsen har endvidere ansvaret for den interne kontrol, som ledelsen anser for nødvendig for at udarbejde årsregnskaberne uden væsentlig fejlinformation, uanset om denne skyldes besvigelser eller fejl.

Ved udarbejdelsen af årsregnskaberne er ledelsen ansvarlig for at vurdere afdelingernes evne til at fortsætte driften; at oplyse om forhold vedrørende fortsat drift, hvor dette er relevant; samt at udarbejde årsregnskaberne på grundlag af regnskabsprincippet om fortsat drift, medmindre ledelsen enten har til hensigt at likvidere afdelingerne, indstille driften eller ikke har andet realistisk alternativ end at gøre dette.

Revisors ansvar for revisionen af årsregnskaberne

Vores mål er at opnå høj grad af sikkerhed for, om årsregnskaberne som helhed er uden væsentlig fejlinformation, uanset om denne skyldes besvigelser eller fejl, og at afgive en revisionspåtegning med en konklusion. Høj grad af sikkerhed er et højt niveau af sikkerhed, men er ikke en garanti for, at en revision, der udføres i overensstemmelse med internationale standarder om revision og de yderligere krav, der er gældende i Danmark, altid vil afdække væsentlig fejlinformation, når sådan findes. Fejlinformationer kan opstå som følge af besvigelser eller fejl og kan betragtes som væsentlige, hvis det med rimelighed kan forventes, at de enkeltvis eller samlet har indflydelse på de økonomiske beslutninger, som regnskabsbrugere træffer på grundlag af årsregnskaberne.

Som led i en revision, der udføres i overensstemmelse med internationale standarder om revision og de yderligere krav, der er gældende i Danmark, foretager vi faglige vurderinger og opretholder professionel skepsis under revisionen. Herudover:

- Identificerer og vurderer vi risikoen for væsentlig fejlinformation i årsregnskaberne, uanset om denne skyldes besvigelser eller fejl, udformer og udfører revisionshandling som reaktion på disse risici samt opnår revisionsbevis, der er tilstrækkeligt og egnet til at danne grundlag for vores konklusion. Risikoen for ikke at opdage væsentlig fejlinformation forårsaget af besvigelser er højere end ved væsentlig fejlinformation forårsaget af fejl, idet besvigelser kan omfatte sammensværgelser, dokumentfalsk, bevidste udeladelser, vildledning eller tilsidesættelse af intern kontrol.

Den uafhængige revisors revisionspåtegning

- Opnår vi forståelse af den interne kontrol med relevans for revisionen for at kunne udforme revisionshandlinger, der er passende efter omstændighederne, men ikke for at kunne udtrykke en konklusion om effektiviteten af afdelingernes interne kontrol.
- Tager vi stilling til, om den regnskabspraksis, som er anvendt af ledelsen, er passende, samt om de regnskabsmæssige skøn og tilknyttede oplysninger, som ledelsen har udarbejdet, er rimelige.
- Konkluderer vi, om ledelsens udarbejdelse af årsregnskaberne på grundlag af regnskabsprincippet om fortsat drift er passende, samt om der på grundlag af det opnåede revisionsbevis er væsentlig usikkerhed forbundet med begivenheder eller forhold, der kan skabe betydelig tvivl om afdelingernes evne til at fortsætte driften. Hvis vi konkluderer, at der er en væsentlig usikkerhed, skal vi i vores revisionspåtegning gøre opmærksom på oplysninger herom i årsregnskaberne eller, hvis sådanne oplysninger ikke er tilstrækkelige, modificere vores konklusion. Vores konklusion er baseret på det revisionsbevis, der er opnået frem til datoen for vores revisionspåtegning. Fremtidige begivenheder eller forhold kan dog medføre, at afdelingerne ikke længere kan fortsætte driften.
- Tager vi stilling til den samlede præsentation, struktur og indhold af årsregnskaberne, herunder noteoplysningerne, samt om årsregnskaberne afspejler de underliggende transaktioner og begivenheder på en sådan måde, at der gives et retvisende billede heraf.

Vi kommunikerer med den øverste ledelse om bl.a. det planlagte omfang og den tidsmæssige placering af revisionen samt betydelige revisionsmæssige observationer, herunder eventuelle betydelige mangler i intern kontrol, som vi identificerer under revisionen.

Udtalelse om ledelsesberetningerne samt om supplerende beretninger i henhold til Disclosureforordningen

Ledelsen er ansvarlig for ledelsesberetningen og ledelsesberetningerne for de enkelte afdelinger, efterfølgende benævnt "ledelsesberetningerne", samt for supplerende beretninger om oplysninger i henhold til Disclosureforordningen m.v., efterfølgende benævnt "supplerende beretninger".

Vores konklusion om årsregnskaberne omfatter ikke ledelsesberetningerne eller supplerende beretninger, og vi udtrykker ingen form for konklusion med sikkerhed om ledelsesberetningerne eller supplerende beretninger.

I tilknytning til vores revision af årsregnskaberne er det vores ansvar at læse ledelsesberetningerne samt supplerende beretninger og i den forbindelse overveje, om ledelsesberetningerne samt supplerende beretninger er væsentligt inkonsistent med årsregnskaberne eller vores viden opnået ved revisionen eller på anden måde synes at indeholde væsentlig fejlinformation.

Vores ansvar er derudover at overveje, om ledelsesberetningerne indeholder krævede oplysninger i henhold til lov om investeringsforeninger m.v.

Baseret på det udførte arbejde er det vores opfattelse, at ledelsesberetningerne samt supplerende beretninger er i overensstemmelse med årsregnskaberne og er udarbejdet i overensstemmelse med krav i lov om investeringsforeninger m.v. Vi har ikke fundet væsentlig fejlinformation i ledelsesberetningerne eller supplerende beretninger.

København, den 9. februar 2023
EY Godkendt Revisionspartnerselskab
CVR-nr. 30 70 02 28

Rasmus Berntsen
statsaut. revisor
mne35461

Thomas Hjortkjær Petersen
statsaut. revisor
mne33748

Årsrapporten 2022 i hovedtræk

- De finansielle markeder udviklede sig negativt i 2022, hvor obligationer oplevede væsentlige kursfald. Afkastmæssigt opnåede foreningen derfor et dårligt år i 2022. Foreningens afdelinger leverede et afkast på henholdsvis -6,6% og -11,9%, hvilket var væsentligt lavere end ledelsens forventning primo året. En højere end ventet inflation var årsag til denne udvikling i 2022.
- Afkastet i såvel afdeling Korte obligationer som i afdeling Mellemlange obligationer blev lavere end afdelingernes respektive benchmark i 2022. Overvægt i realkreditobligationer var årsag til årets lavere afkast i afdelingerne end benchmark. Ledelsen finder afkastudviklingen i foreningens afdelinger ikke tilfredsstillende.
- Foreningens formue var 4.617 mio. kr. ultimo 2022 mod 4.999 mio. kr. ultimo 2021. Formuen faldt som følge af den negative markedsudvikling gennem 2022.
- Det samlede regnskabsmæssige resultat for foreningen var -421,0 mio. kr. i 2022 mod -41,0 mio. kr. året før.
- De samlede administrationsomkostninger udgjorde 8,4 mio. kr. i 2022 mod 8,5 mio. kr. året før. Omkostningerne målt i procent af den gennemsnitlige formue var 0,18% i 2022 mod 0,18% året før.
- I forbindelse med indførelse af beskrivelser af afdelingernes bæredygtighedshensyn i standardskemaer (Regulatory Technical Standards eller RTS'er) i prospektet ved årsskiftet 2022/23 er det blevet besluttet, at foreningens afdelinger overgår til rapportering efter artikel 8 i Disclosureforordningen.
- Bestyrelsen indstiller til generalforsamlingens beslutning, at der ikke foretages udlodning i foreningens afdelinger for 2022.
- Genåbningen af økonomierne i USA og Europa bevirkede sammen med massive hjælpepakker og fortsat lempelig pengepolitik, at efterspørgsel efter varer og serviceydelser allerede i 2021 var begyndt at stige. Stramt arbejdsmarked i USA og Nordeuropa, nedlukninger i Kina og udbruddet af krigen i Ukraine medførte i 2022 en kraftig stigning i inflationen. De ledende centralbanker strammede drastisk pengepolitikken. Fokus på inflationsbekæmpelse oversteg klart hensynet til den økonomiske vækst. Markedsrenterne steg på den baggrund voldsomt i 2022, hvilket skabte en negativ afkastudvikling for såvel aktier som obligationer.
- Udviklingen i det kommende år ventes at blive præget af usikkerhed på de finansielle markeder. Krigen i Ukraine må sammen med inflationen og centralbankernes stramning af pengepolitikken fortsat forventes at spøge. Kursudviklingen vurderes derfor at blive påvirket af store udsving gennem 2023, hvor skiftevis frygt og håb kan øve stærk indflydelse på markedsbevægelserne. I 2023 ventes boliginvesteringerne og arbejdsmarkedet for alvor at blive ramt af rentestigningen, hvilket vil dæmpe den økonomiske aktivitet i USA og Europa. En mild recession må derfor indregnes for 2023.
- Renten på korte obligationer vurderes at forblive høj det kommende år, hvorimod den økonomiske nedtur kan medføre, at de lange renter vil vise en svagt faldende tendens.
- Baseret på disse forventninger, der er behæftet med stor usikkerhed, skønner foreningens ledelse moderate afkast i foreningens afdelinger.

Forventninger til 2023

Udviklingen i det kommende år ventes at blive præget af usikkerhed på de finansielle markeder. Krigen i Ukraine må sammen med inflationen og centralbankernes stramning af pengepolitikken fortsat forventes at spøge. Kursudviklingen vurderes derfor at blive påvirket af store udsving gennem 2023, hvor skiftevis frygt og håb kan øve stærk indflydelse på markedsbevægelserne. Særligt håbet om, at inflationen snart er et overstået kapitel, vil fra tid til anden præge markederne positivt, selvom erfaringerne er, at det kan tage et par år at nedkæmpe en høj inflation. En realistisk forventning er derfor, at 2023 bliver endnu et vanskeligt år på de finansielle markeder.

Inflationen vurderes at forblive på et højt niveau i OECD-landene, om end aftagende fra toppunktet nået i 4. kvartal af 2022. Lavere energipriser forventes at medvirke til den faldende tendens, men yderligere eskalering af krigen i Ukraine og eventuel mangel på energi i Europa kan modvirke inflationsfaldet. Dernæst vurderes reallønsfaldet at lægge et ikke uvæsentligt pres for højere løn ved kommende overenskomstforhandlinger i en række lande. Sidstnævnte kan få kerneinflationen (inflationen uden indvirkning fra energi og fødevarer) til at forblive på et niveau, der væsentligt overstiger centralbankernes mål for inflationen.

I Europa og USA forventes centralbankerne at fastholde en stram pengepolitik det kommende år, hvor styringsrenterne forbliver på et højt niveau for at sikre, at inflationen dæmpes. Centralbankerne vil med stor sandsynlighed blive forsøgt påvirket til lempelser for at undgå økonomisk tilbagegang og stigende arbejdsløshed, men erfaringerne fra tidligere er, at en for hurtig nedadgående vending i styringsrenterne blot vil forlænge perioden med høj inflation. Begyndende lempelser i pengepolitikken kan derfor først ventes mod slutningen af 2023 eller i 2024.

Pengepolitiske ændringer får normalt først effekt på økonomien efter 9-18 måneder. Stramningerne påbegyndt i 2022 har således til dato haft begrænset effekt på den økonomiske udvikling. I 2023 ventes boliginvesteringerne og arbejdsmarkedet derfor først for alvor at blive ramt, hvilket vil dæmpe den økonomiske aktivitet i USA og Europa. En mild recession må derfor indregnes for 2023.

Betydningen af ovennævnte er, at markedsrenten på korte obligationer vurderes at forblive høj i 2023. Den økonomiske nedtur kan medføre, at de lange renter vil vise en svagt faldende tendens. Centralbankernes salg i markedet af tidligere opkøbte obligationer samt staters finansiering af inflationshjælpesækker vurderes at dæmpe denne udvikling. Rentefaldet for lange obligationer er endvidere betinget af, at inflationen ikke på ny begynder at stige.

Baseret på disse forventninger til udviklingen og mulige risici forventer foreningens ledelse moderate afkast i foreningens afdelinger i 2023.

Forudsigelsen om udviklingen på de finansielle markeder i 2023 er forbundet med væsentlig usikkerhed.

Udviklingen i foreningen i 2022

Et dårligt år på mange områder

Ved indgangen af 2022 var der et håb om en mere normal udvikling i verdensøkonomien og på de finansielle markeder, da corona-pandemien var ved at ebbe ud. Denne optimisme udmøntede sig ikke, da året gik skævt på flere områder.

Genåbningen af økonomien, massive hjælpepakker og fortsat lempelig pengepolitik skabte øget efterspørgsel efter varer og serviceydelser, hvilket fik beskæftigelsen til at nærme sig det maksimale i en række lande og særligt i USA. Sammen med fortsat ubalance i verdens forsyningskæder bevirkede dette en kraftigt stigende inflation i 2022.

Udbruddet af krigen i Ukraine øgede sammen med nedlukninger i Kina det inflationære pres yderligere, hvilket fik prisstigningerne op på niveauer ikke set siden energikrisen i 1970'erne.

Centralbankerne reagerede sent på inflationen, men stramninger i pengepolitikken blev indledt i 1. halvår. Gennem 2022 trådte centralbankerne i karakter og hævede styringsrenterne kraftigt. Fokus på inflationsbekæmpelse oversteg klart hensynet til den økonomiske vækst.

Udviklingen skabte ugunstige forhold på de finansielle markeder i 2022, hvor såvel aktier som obligationer udviste markante kurstab. Året udviklede sig til et af de værste år for investeringer siden krisen i 1930'erne. Særligt den negative udvikling for sikre obligationer slog hårdt, idet disse skulle have været det stabile element i mange investorers porteføljer.

Afkastudvikling

I 2022 blev afkastet i foreningens afdelinger væsentligt lavere med ledelsens forventning primo året som følge af kraftig rentestigning, udvidelse af realkreditspændet samt stigende volatilitet på obligationsmarkedet.

Afdeling Korte obligationer gav i 2022 et afkast på -6,6%. Benchmark for afdelingen gav et afkast på -4,9% i samme periode.

Afdeling Mellemlange obligationer gav et afkast på -11,9% i 2022. Benchmark for afdelingen gav et afkast på -10,6% i samme periode.

Afkastet for begge foreningens afdelinger var således lavere end afdelingernes respektive benchmark. Overvægt af realkreditobligationer var årsag til afdelingernes lavere afkast end benchmark. Placeringer i indeksobligationer, der følger inflationsudviklingen, kunne ikke opveje realkreditobligationernes negative udvikling i 2022.

Ledelsen finder afkastudviklingen for 2022 i foreningens afdelinger ikke tilfredsstillende.

Regnskabsresultat og formueudvikling mv.

Den samlede formue i foreningen var 4.617 mio. kr. ved udgangen af året mod 4.999 mio. kr. ved starten af året. Formuen faldt som følge af den negative markedsudvikling gennem 2022.

I 2022 blev foreningens samlede regnskabsmæssige resultat på -421,0 mio. kr. mod -41,0 mio. kr. året før.

Foreningens samlede administrationsomkostninger udgjorde 8,4 mio. kr. i 2022 mod 8,5 mio. kr. året før. Omkostningerne målt i procent af den gennemsnitlige formue var 0,18% i 2022 mod 0,18% året før.

En oversigt over resultat, formue og indre værdi pr. andel for foreningens afdelinger er vist i tabellen 'Resultat og formue i 2022'.

Generalforsamling 2022

Generalforsamlingen i foreningen blev afholdt den 5. april 2022, hvor årsrapporten for 2021 blev godkendt, og hvor bestyrelse og revisor blev genvalgt.

Ledelsesberetning

Afkastudviklingen i 2022

Afdeling	Afkast 2022	Benchmark- afkast 2022
Korte obligationer	-6,6%	-4,9%
Mellemlange obligationer	-11,9%	-10,6%

Resultat og formue i 2022

Afdeling	Resultat i mio. kr.	Formue i mio. kr.	Indre værdi i kr. pr. andel
Korte obligationer	-218,9	3.120,1	91,90
Mellemlange obligationer	-202,1	1.497,2	87,82

Omkostningsprocenter

Afdeling	Omk.procent 2022	Omk.procent 2021	Omk.procent 2020
Korte obligationer	0,17	0,17	0,17
Mellemlange obligationer	0,19	0,20	0,20

Disclosureforordningen

Disclosureforordningen er en EU-forordning, der bl.a. har til formål at flytte investeringer i en mere bæredygtig retning samt modvirke, at afdelinger i deres markedsføring gør investeringerne mere grønne eller bæredygtige, end de vitterligt er (greenwashing). Forordningen fordrer, at afdelinger, som foreningen, siden den 10. marts 2021 har skullet angive i prospektet på hvilket niveau, investeringerne i de enkelte afdelinger tager hensyn til bæredygtighed.

Disclosureforordningen opererer med tre niveau for bæredygtighed i investeringerne defineret ved artikler i forordningen. En artikel 6 afdeling tager ikke særligt hensyn til bæredygtighed defineret ved EU-taksonomien. En artikel 8 afdeling tager hensyn til en eller flere bæredygtighedskriterier defineret i taksonomien, mens en artikel 9 afdeling har til formål at investere for at opfylde et bestemt bæredygtighedskriterium som fx nedbringelse af CO₂-udslippet i henhold til Paris-aftalen.

Udfordringen for foreningens ledelse og branchen i det hele taget har i 2022 været, at den såkaldte taksonomi – dvs. definitioner på, hvad der er bæredygtige investeringer – ikke har været endeligt klarlagt. Derudover har der været en række andre forhold og fortolkninger, der endnu mangler. Definitioner og fortolkninger bliver dog løbende klarlagt, men der udestår fortsat forhold til afklaring.

Foreningens afdelinger er artikel 8 afdelinger, hvor der bliver taget hensyn til bæredygtighed i investeringerne, og der bliver rapporteret derpå i overensstemmelse med Disclosureforordningen.

Denne årsrapport indeholder en særskilt rapportering, der på afdelingsniveau giver oplysninger om, hvordan en given afdeling har efterlevet bæredygtighedskriterierne i artikel 8 i Disclosureforordningen.

PRIIP-forordningen

Indtil udgangen af 2022 har foreningens investorer haft adgang til oplysninger om de enkelte afdelinger i foreningen i et dokument kaldet "Central Investorinformation". Fra 1. januar 2023 blev alle afdelinger, der sælges til detailinvestorer, omfattet af den såkaldte PRIIP-forordning (Packaged Retail and Insurance-based Investment Products), der indfører nye krav til afdelingernes oplysninger i et dokument, der nu hedder "Central Information".

Formålet med Central Information er det samme som hidtil, at hjælpe investorerne med bedre at forstå investeringsprodukternes karakteristika og vigtigste egenskaber, men nogle af oplysningerne vises og beregnes anderledes end i det tidligere dokument.

Ændringerne påvirker ligeledes nogle af de oplysninger, der skal indgå i foreningens årsrapport. Det drejer sig om nøgletallene årlige omkostninger i procent (ÅOP) og indirekte handelsomkostninger i procent (IHO) samt risikoscoren.

I henhold til aftale mellem parterne bag ÅOP blev det i 2019 besluttet at afskaffe ÅOP, når PRIIP-forordningen trådte i kraft. I samme aftale blev det tillige besluttet i perioden indtil 1. januar 2023, at IHO altid skulle vises i tilknytning til ÅOP. Som følge af implementeringen af PRIIP-forordningen skal ÅOP derfor ikke længere opgøres og offentliggøres. Tilsvarende bortfalder IHO som selvstændigt nøgletal, men vil fremover indgå i de samlede transaktionsomkostninger (inkl. direkte handelsomkostninger), som skal oplyses i dokumentet "Central Information". Derfor oplyses ÅOP og IHO ikke længere i foreningens årsrapport.

Vedrørende risikoscoren er der sket ændringer ved overgangen til PRIIP-metoden. Risikoscoren for den enkelte afdeling vises uændret på en skala fra 1-7, og medtages i både "Central Information" og årsrapporten. Ændringen består i, at skalaniveauerne justeres. Dermed vil de fleste afdelinger blive placeret i en lavere risikoklasse end ved den gamle metode – også selvom afdelingens investeringer og investeringsstrategi er fuldstændigt uændret.

Ændringen hænger sammen med, at PRIIP-forordningen omfatter flere investeringsprodukter end det tidligere regelsæt. Dermed skal der håndteres et større risikospænd, men skalaen fra 1-7 er blevet fastholdt. Eksempelvis vil risikotallet efter den gamle metode være 3 for en typisk afdeling med lange danske obligationer, mens risikotallet efter den nye PRIIP-metode nu vil være 2.

Det er vigtigt at pointere, at dette tilsyneladende fald i en afdelings risikoscore samt lavere risikovurdering alene skyldes en teknisk ændring. Den faktiske risiko, som investor påtager sig ved investering i en afdeling, er uændret - det er bare en anden skala, som udtrykker risikoen. Derfor er det væsentligt for investor at forstå, at ændringen i risikoscoren ikke nødvendigvis afspejler en lavere risiko for investering i en given afdeling.

De økonomiske omgivelser i 2022

Den perfekte storm

Efter et par kriseår med covid-19-pandemien var der et håb om en mere normal økonomisk udvikling i 2022. Dette håb blev gjort til skamme af en række kedelige begivenheder og udviklingstendenser, der skabte usikkerhed og en negativ stemning på de finansielle markeder i 2022.

Den negative udvikling blev forårsaget af en kraftigt stigende inflation, som i efteråret nåede niveauer på over 10% i Europa. Disse inflationsniveauer er senest blev set i forbindelse med oliekrisen i 1970'erne og i begyndelsen af 1980'erne. Inflationen opstod som følge af en uheldig kombination af overefterspørgsel efter varer og serviceydelser og diverse udfordringer på den globale udbudside.

I kølvandet på en meget lempelig pengepolitik og store covid-19-hjælpepakker skabte en overflod af penge hos amerikanske forbrugere en kraftig efterspørgsel efter varer og serviceydelser. På grund af nye covid-19-udbrud medførte den kinesiske multolerancepolitik omfattende nedlukninger i Kina, hvilket skabte fortsatte forsyningsproblemer i den globale varehandel. Kombineret med udbruddet af krigen i Ukraine, der påførte verden kraftigt stigende energipriser, gav det grobund for den perfekte storm i 2022.

Høj økonomisk aktivitet, men opbremsning på vej

Den globale økonomi begyndte at tegne et billede af en opbremsning i 2022. Ifølge OECD ventes den globale vækstrate at blive reduceret fra 5,9% i 2021 til 3,1% i 2022. Væksten forventes at falde yderligere i 2023.

Den amerikanske økonomi fortsatte i et højt tempo i 2022 med solidt forbrug forårsaget af et opsparet forbrugsbehov efter covid-19 samt af fuld beskæftigelse. Økonomien overraskede gennem året ved at skabe nye job og reducere arbejdsløsheden til et niveau noget under det naturlige. Det medførte et opadgående pres på lønstigningerne i USA.

Den amerikanske økonomi viste i 2022 dog visse tegn på en opbremsning samt indikationer på en kommende økonomisk nedtur.

Krig i Ukraine og sanktioner

Den 24. februar 2022 startede Rusland en invasion af Ukraine. Strategien var hurtigt at indtage Kyiv og afsætte den ukrainske regering, men det ukrainske forsvar forhindrede russernes initiale plan.

Den vestlige verden reagerede hurtigt på Ruslands aggression og iværksatte en bølge af sanktioner mod Rusland

og inderkredsen omkring præsident Putin. Indefrysning af en stor del af den russiske centralbanks valutareserver samt udelukkelse af hovedparten af russiske bankers adgang til internationale pengeoverførsler kom uventet for russerne. Effekten af nogle sanktionstiltag blev dog udvandet af, at Kina og Indien forholdt sig neutralt i striden.

Rusland iværksatte en række modforanstaltninger, hvor først en neddrøling af gasleverancer til Europa og siden en næsten hel nedlukning fik mærkbar effekt på Europa og især Tyskland. Sammen med boykot af russisk olie fik disse forhold energipriserne til initialt at stige kraftigt, men priserne begyndte at normalisere sig mod slutningen af året.

Rusland søgte endvidere i første halvår at forhindre eksport af ukrainsk hvede fra havne i Sortehavet. Ukraines eksport udgør en væsentlig del af verdenshandlen med hvede, og embargoen medførte kraftige prisstigninger på verdensmarkedet for korn og truede en række udviklingslande med fødevarerkrise. Ved mellemkomst af FN og Tyrkiet blev der etableret en aftale med Rusland, hvorved eksporten af korn blev genoptaget, og kornpriserne faldt igen.

Den oprindelige blitz-krig har med mobiliseringen af reserverne til den russiske hær og russernes bombardementer af civil, ukrainsk infrastruktur udviklet sig til en udmattelseskrig med ufattelige menneskelige lidelser på begge sider.

Ukraines muligheder for at trænge de russiske styrker ud af landet afhænger af Vestens evne og vilje til at finansiere og levere det nødvendige krigsmateriel og andet udstyr. En vilje, som russerne vil søge at udfordre ved at skabe uenighed i den vestlige alliance, nu hvor økonomien begynder at vise svaghestegn.

Energikrise i Europa

Krigen i Ukraine fik betydning for den økonomiske udvikling i Europa i 2022.

I Europa blev den økonomiske udvikling præget af en vis opbremsning, men beskæftigelsesbilledet så anderledes ud end i USA. Nordeuropa har været tæt på fuld beskæftigelse, mens der fortsat er ledig kapacitet i det sydlige Europa. Arbejdsmarkedet i Europa blev derfor ikke i samme grad påvirket af et lønpres som i USA.

Den europæiske økonomi har derimod været afhængig af import af russisk gas og olie samt af samhandlen med Rusland og Ukraine. Med udsigten til en energikrise igangsatte EU-landene en række initiativer for at undgå blackouts i energiforsyningen. Der blev indgået gas-aftaler med en

række andre leverandørlande, ligesom kulkraftværker blev genopstartet, selvom disse var blevet udfaset som følge af planer om reduktion af kuldiioxidudledningen. Endvidere blev der taget initiativ til fremme af investeringer i alternativ energi, så selvom Ukraine-krigen på den korte bane har forværret klimakrisen, kan den vise sig at blive positiv for en CO₂-neutral udvikling på den lange bane som følge af fokus på større forsyningssikkerhed

Udbruddet af krigen i Ukraine har haft en dæmpende effekt på den økonomiske vækst, ligesom forventningerne til den fremtidige udvikling er blevet mere negativ. De kraftigt stigende energipriser og den høje inflation i øvrigt har udhulet købekraften, hvilket også har lagt en dæmper på den økonomiske aktivitet i Europa. Trods udfordringer for den tyske økonomi har opblomstringen af turisme i Sydeuropa medført, at væksten i Europa ikke er blevet reduceret så meget som i USA i 2022.

Stabil, men afdæmpet udvikling i Danmark

Dansk økonomi har over pandemien fremvist stor styrke og fremgang, som væsentligt har oversteget udviklingen i USA og i især euroområdet. Den gunstige konjunktursituation afspejledes i det pres, der har været på arbejdsmarkedet i 2022, hvor beskæftigelsen har været over det strukturelle niveau.

Væksten i den økonomiske aktivitet er imidlertid blevet mere afdæmpet gennem 2022, og forbrugertillidsindikationerne har tegnet et billede af en opbremsning i økonomien som følge af usikkerheden i kølvandet på krigshandlingerne i Ukraine, faldende købekraft og prisfald på ejendomme.

Kinesiske udfordringer

Kina havde i 2022 sine udfordringer med at håndtere såvel covid-19 som den vaklende ejendomssektor, der gennem mange år har været én af Kinas væsentligste vækstmotorer.

Efter et par års succes med at holde covid-19-smitten nede med den såkaldte nultolerancepolitik begyndte bagsiden af den kinesiske politik at vise sig i 2022. Ophævelsen af de fleste restriktioner i det internationale samfund samt mere smitsomme corona-varianter medførte flere smittetilfælde i Kina.

Konsekvensen var nye omfattende nedlukninger af storbyer og hele regioner i lange perioder, hvilket dæmpede den økonomiske aktivitet i Kina. Den økonomiske vækst faldt således i 2022 til et niveau, som ikke er set i mange år.

For at holde den økonomiske aktivitet i gang indførte det

kinesiske styre karantæne på mange store arbejdspladser, hvor medarbejderne blev holdt isoleret fra omgivelserne i uger og måneder. Mod slutningen af året bevirkede dette omfattende protester og begyndende oprør i store dele af landet med det resultat, at det kinesiske styre til sidst måtte opgive nultolerancepolitikken og hovedkulds ophæve alle restriktioner. Smittespredningen og presset på det kinesiske sundhedssystem steg eksplosivt ved udgangen af 2022.

Udfordringerne i ejendomssektoren har også i 2022 lagt en dæmper på den økonomiske vækst i Kina. Via en række tiltag med lavere renter og større lånebevillinger til aktørerne i ejendomssektoren blev der politisk arbejdet på at bremse den negative udvikling i sektoren.

Kraftigt stigende inflation

Allerede inden udbruddet af krigen i Ukraine skabte den høje økonomiske aktivitet og lave arbejdsløshed et pres på priserne.

Krigen i Ukraine påførte yderligere et stød til det globale marked, idet udbudssiden blev reduceret som en direkte følge af krigshandlingerne, men også Vestens sanktioner og russiske modsanktioner fik inflationen til at accelerere voldsomt i 2022.

Konsekvensen af krigsudbruddet var, at prisen på råolie primo marts steg med over 50% i forhold til årets start. Spotprisen for naturgas i Europa steg tillige kraftigt og toppede i slutningen af august på en pris over fire gange højere end ved årets start. Rusland havde reduceret den tilførte mængde gas til en række europæiske lande, og trussel om et totalt stop medførte en hamstring til den kommende vinter.

Da markedet begyndte at indregne risikoen for en kommende recession, begyndte energipriserne at falde. Prisen på råolien (Brent) endte året med en stigning på ca. 11%, mens gasprisen på det europæiske marked steg med ca. 8% over 2022, men med meget store udsving undervejs.

Inflationen steg markant i såvel USA som EU i 2022 og toppede på henholdsvis 9,1% i juni og 11,5% i oktober. Så højt har inflationen ikke været siden starten af 1980'erne. I Kina oplevedes ikke de samme prisstigninger.

Den kraftigt stigende inflation i USA og EU påvirkede forbrugerne negativt i 2022, idet købekraften blev reduceret væsentligt, da lønstigningerne ikke fulgte med i samme grad. Dette skabte en nervøsitæt for en længere periode med en løn-prispiral som i 1970'erne, hvilket fik centralbankerne til at reagere.

Høgeagtige centralbanker

I 2021 havde de ledende centralbanker en forventning om, at den stigende inflation var af midlertidig karakter som følge af genåbningen af samfundene i kølvandet på covid-19 udbruddet. Centralbankerne afventede derfor udviklingen.

Den fortsatte stigning i inflationen kombineret med høj beskæftigelse i USA bevirkede, at den amerikanske centralbank ændrede holdning og signalerede stramninger i pengepolitikken i begyndelse af 2022. Fokus skiftede fra vækst og beskæftigelse til inflationsbekæmpelse.

Medio marts besluttede den amerikanske centralbank at hæve styringsrenten med 0,25 procentpoint. I maj hævede centralbanken styringsrenten med yderligere 0,5 procentpoint, men overraskede markedet med fire forhøjelser på 0,75 procentpoint i perioden juni-november og yderligere 0,5 procentpoint i december. Styringsrenten sluttede således året i niveauet 4,25-4,5%, hvilket er det højeste niveau siden december 2007.

I 4. kvartal begyndte markedsdeltagerne at opbygge en forventning om, at de amerikanske rentestigninger snart ville nå toppunktet for derefter at blive sat hurtigt ned i løbet af 2023. For at disse forventninger ikke skulle modarbejde den amerikanske centralbanks pengepolitik, brugte centralbankchefen, Jeremy Powell, pressemødet i forbindelse med årets sidste rentemøde i december til at korrigere markedets forventninger. Her tydeliggjorde centralbankchefen, at styringsrenten forventedes at ville toppe på et niveau over 5%, hvilket vil være højere, end markedet tidligere havde ventet. Dernæst pointerede Powell, at styringsrenten vil blive holdt høj længere end markedet forventede. Med andre ord vil den amerikanske centralbank ikke slække pengepolitikken for tidligt med den risiko, at inflationen og inflationsforventningerne ikke kommer ned omkring målsætningen på 2%.

Inflationsudviklingen i Europa viste samme stigende tendens som i USA. Selvom Den Europæiske Centralbank fandt inflationen uønsket høj, var centralbanken i udfordringer med at dosere pengepolitikken. Det europæiske marked er meget fragmenteret, hvor landene i Sydeuropa har høj gæld og ikke pressede arbejdsmarkeder, hvorimod det er modsat i Nordeuropa. Betydningen heraf var, at ændringer i pengepolitikken ville påvirke landene vidt forskelligt.

Den Europæiske Centralbank var derfor mere fodslæbende med at stramme pengepolitikken og annoncere renteforhøjelser end den amerikanske centralbank. Den Europæiske Centralbank trådte dog i karakter og begyndte at hæve styringsrenten med 0,5 procentpoint i juli måned og fulgte op med to forhøjelser på 0,75 procentpoint i september og

oktober for at slutte året af med yderligere en forhøjelse på 0,5 procentpoint i december. Den Europæiske Centralbanks ledende indlånsrente steg således fra -0,5% til 2% gennem 2022. Udmeldingen fra Den Europæiske Centralbank i forbindelse med renteforhøjelsen i december var, at markedet skulle forvente yderligere renteforhøjelser i 2023.

Samtidigt med, at renteforhøjelserne blev indledt medio 2022, stoppede Den Europæiske Centralbank med opkøb af obligationer i markedet og geninvesterede kun udløbne obligationer.

Initialt reagerede markedet nervøst på de ændrede signaler fra Den Europæiske Centralbank, idet rentestigninger vurderedes at være gift for den økonomiske udvikling i Sydeuropa og herunder særligt Italien. For at håndtere denne problematik lancerede Den Europæiske Centralbank i juli et nyt pengepolitisk værktøj i form af det såkaldte TPI (Transmission Protection Instrument). TPI giver Den Europæiske Centralbank mulighed for at opkøbe statsobligationer fra medlemslande, der oplever en forringelse af finansieringsforholdene, der ikke vurderes at være berettiget af fundamentale forhold i landet.

I modsætning til udviklingen i USA og Europa blev Kina ikke i samme grad præget af voldsomt stigende inflation i 2022. Med nedlukninger så den kinesiske centralbank sig nødsaget til at stimulere økonomien og nedsatte renten i januar og i august. Seneste rentenedsættelse blev fulgt op med en særlig låneordning for banker til sikring af færdiggørelse af standsede ejendomsprojekter.

I Japan begyndte inflationen at stige moderat i 2022 efter årtiers lavinflation og periodevis deflation. Den japanske centralbank meddelte overraskende i december, at den ville tillade 10-årige japanske statsobligationer at blive handlet i et bånd på +/- 0,5 procentpoint mod tidligere +/- 0,25 procentpoint. Den lange japanske rente steg øjeblikkeligt på baggrund af dette.

Markedsudviklingen i 2022

Stigende renter på statsobligationer

Udviklingen med stigende renter på obligationer, som startede i 2021, fortsatte med uformindsket styrke i 2022. Perioden med "gratis" penge ophørte.

Den kraftigt stigende inflation bevirkede, at de ledende centralbanker måtte stramme pengepolitikken kraftigt. De globale obligationsmarkeder måtte derfor tilpasse sig en ny situation med mere normaliserede renteniveauer uden massive støtteopkøb fra centralbankerne. Renten på statsobligationer steg således kraftigt i USA og Europa med store kursfald på obligationer til følge. Nervøsiteten for en recession dæmpede rentestigningen på lange obligationer i 2. halvår, således at den korte rente steg mere end den lange rente i 2022.

Renten på 10-årige amerikanske statsobligationer steg med 2,4 procentpoint fra 1,5% til 3,9% ved udgangen af 2022. Udviklingen for lange, tyske statsobligationer viste tilsvarende en stigning fra -0,2% til 2,5%.

For 2-årige amerikanske statsobligationer steg renten med 3,6 procentpoint fra 0,7% til 4,3% ultimo 2022. Renten på den 2-årige tyske statsobligation steg med 3,3 procentpoint fra -0,7% til 2,6% i 2022.

På det danske obligationsmarked steg renten på de 2-årige statsobligationer med 3,3 procentpoint fra -0,6% til 2,7% i 2022, mens renten på de 10-årige statsobligationer steg med 2,6 procentpoint fra 0,1% til 2,7%.

Afkastet på danske statsobligationer udviklede sig derfor markant negativt i 2022. Lange danske statsobligationer målt ved Nordea GCM 7Y indekset gav således et afkast på -15,6%, mens korte danske statsobligationer målt ved Nordea GCM 2Y gav et afkast på -4,9% i 2022. Afkastmæssigt oplevede det danske obligationsmarked således det værste år i en meget lang periode.

Negative afkast på danske realkreditobligationer

Markedet for danske realkreditobligationer blev i 2022 drevet af stigende renter, højere kreditspænd og stigende volatilitet. Realkreditobligationernes løbende merrente var ikke tilstrækkelig til at modgå den kraftigt negative kursudvikling fra disse faktorer.

Kreditspændene for rentetilpasningsobligationer og konverterbare realkreditobligationer har i et vist omfang fulgt kreditspændsudvidelserne i det generelle kreditmarked, men har oveni været presset af, at udenlandske investorer har solgt ud af obligationer i specielt det konverterbare marked.

Rentestigningen betød, at markedet for konverterbare realkreditobligationer oplevede et større tilbagekøb fra låntagerne, da disse fik mulighed for at nedbringe deres restgæld med 15-30% ved enten at lave en skrå konvertering (tilbagekøb af lange obligationer finansieret med udstedelse af korte obligationer fx rentetilpasningslån) eller en opkonvertering til en højere kupon. Til trods for de markante tilbagekøb og et større fald i den udestående mængde af lange konverterbare realkreditobligationer, havde segmentet overordnet set et dårligt år.

Markedet for rentetilpasnings- og variabelforrentede obligationer oplevede på grund af de mange skrå konverteringer en markant tilgang af nye obligationer, hvilket specielt satte de variabelt forrentede obligationer under pres i 2022.

Afkastet på realkreditobligationer opnåede derfor et kraftigt negativt afkast i 2022. Lange konverterbare realkreditobligationer målt ved Nordea CM 7Y gav således et afkast på -15,7% i 2022.

Risikoforhold i foreningens afdelinger

Risikoprofilen i foreningens afdelinger er først og fremmest bestemt i foreningens vedtægter og prospekt. I forlængelse heraf fastlægger bestyrelsen desuden en række detaljerede investeringsretningslinjer for direktionen og foreningens investeringsrådgiver.

Dette og det følgende afsnit beskriver de væsentligste risikoforhold i foreningens afdelinger, og hvordan foreningens ledelse håndterer spørgsmålet om risici generelt.

Risiko

Ved enhver investering er der usikkerhed om det fremtidige afkast, og der er samtidig en risiko for at tabe den investerede formue helt eller delvist. Selv ved placering af penge i banken kan der være en risiko for, at banken går konkurs, og indskyderen taber sine penge i det omfang, at beløbet ikke er dækket af en indskydergaranti.

Standardafvigelse

Risiko kan opfattes på mange måder. I den finansielle verden bliver risiko oftest beskrevet som afvigelser fra det forventede afkast. Jo større afvigelse fra det forventede afkast, man som investor kan opleve, desto større er risikoen.

Et mål for denne risiko er begrebet 'standardafvigelse på afkastet'. Standardafvigelsen på et afkast er et udtryk for afvigelsen i en given periodes afkast i forhold til gennemsnitsafkastet over en længere periode. Jo større afvigelse, desto mere usikker eller risikobetonet er investeringen. Begrænsningen i dette mål er, at beregningen er baseret på historiske afkast, der ikke nødvendigvis siger noget om, hvordan risikoen vil udvikle sig i fremtiden.

Risikovurdering i foreningens afdelinger

Afdeling	Standardafvigelse	Kursfald i et stresset marked (1 år)	CI-risikoskala (1-7)	Risikovurdering
Korte obligationer	1,8%	7,6%	2	Lav
Mellemlange obligationer	3,3%	13,6%	2	Lav

Note: Opgørelsesmetoden for PRIIP-risikoskalaen (tidligere Central Investorinformation-skalaen) og dermed risikovurderingen er ændret, jf. omtalen i ledelsesberetningen.

Kursfald i et stresset marked

Mange investorer tænker mest på risiko som risikoen for store tab på deres investeringer. Dette kan opgøres på flere måder. Tabellen sidst i dette afsnit viser det kursfald i indre værdi, som det forventes, at en given afdeling i foreningen vil opnå over 1 år i en stresset markedssituation.

Beregningen er foretaget i henhold til de anvisninger, der er for udarbejdelse af Central Information efter regler i PRIIP-forordningen. Også disse beregninger er baseret på historiske data for en given afdeling eller aktivklasse, og fremtidige tab kan derfor risikere at blive større.

Risikoskalaen i Central Information

Risikoskalaen i Central Information (CI) angiver en risikovurdering af en afdeling. Skalaen går fra 1 til 7, hvor 7 angiver den mest risikobetonede investering.

Tabellen sidst i afsnittet viser indplaceringen af foreningens afdelinger på risikoskalaen ultimo 2022. Placeringen i risikoskalaen er ikke fast, men kan ændre sig over tid.

Risikovurdering

Som tabellen viser, blev begge foreningens afdelinger ultimo 2022 placeret på risikoniveau 2. Tidligere blev afdeling Mellemlange Obligationer placeret i risikoniveau 3, idet renterisikoen er større i denne afdeling sammenlignet med afdeling Korte Obligationer.

Baseret på disse tal har foreningen angivet en risikovurdering af afdelinger ud fra PRIIP-forordningen.

Begge foreningens afdelinger er angivet som havende lav risiko i henhold til PRIIP-forordningen.

Risikofaktorer og risikostyring

Risikoen for afkastudsving i foreningens afdelinger afhænger af en række forskellige risikofaktorer samt af de foranstaltninger, foreningens ledelse har besluttet for at styre risikoen. Risikofaktorerne varierer fra aktivklasse til aktivklasse og fra afdeling til afdeling.

Se hvilke af de nævnte risikofaktorer, der er særligt relevante for de enkelte afdelinger, i prospektet eller central investorinformation som findes på foreningens hjemmeside nykreditinvest.dk.

Geografisk risiko

Investering i værdipapirer i et begrænset geografisk område eller ét enkelt land giver en særlig risiko. Fx kan de finansielle markeder i det pågældende område eller land blive udsat for særlige politiske eller reguleringsmæssige forhold, som kan påvirke værdien af en afdelings investering. Desuden vil markedsmæssige eller generelle økonomiske forhold i det enkelte område eller land, fx valuta og renteniveau, påvirke investeringens værdi.

Da foreningens afdelinger primært investerer i danske obligationer, vil afdelingernes afkastudvikling være særligt afhængig af udviklingen i Danmark.

Kreditrisiko

Kreditrisiko knytter sig især til en afdelings investering i obligationer. En obligation indebærer en risiko for tab, hvis udstederen ikke kan overholde sine betalingsforpligtelser i form af rente og afdrag på obligationsgælden.

Styring af kreditrisikoen sker ved begrænsning af investeringerne til stats- og realkreditobligationer og ved maksimale grænser for positioner i den enkelte realkreditudsteder. I foreningens afdelinger anvendes den begrænsning, der er fastsat i lov om investeringsforeninger m.v. Dette medfører, at der maksimalt må investeres 25% af formuen i udstedelser fra en enkelt realkreditudsteder.

Tabellen herunder viser, hvordan investeringerne i foreningens obligationsafdelinger ultimo 2022 er fordelt på udstedere med forskellig kreditrisiko.

Fordeling på udsteder ultimo 2022

Afdeling	Andel i statsobligationer	Andel i realkreditobligationer	Andel i erhvervsobligationer
Korte obligationer	12,2%	87,8%	-
Mellemlange obligationer	14,2%	85,8%	-

Note: Andel i statsobligationer inkluderer statsgaranterede obligationer.

Rente- og obligationsmarkedsrisiko

En afdeling, der investerer på obligationsmarkeder, vil være udsat for risiko ved svingende renteniveau. Renteniveauet bliver påvirket af både nationale og internationale makroøkonomiske forhold, som fx konjunkturer, finans- og pengepolitik og inflationsforventninger. Når renteniveauet stiger, betyder det kursfald på obligationer, så værdien af en afdelings investeringer falder. Renterisikoen kan beskrives ved begrebet varighed, som bl.a. er et udtryk for kursrisikoen på de obligationer, afdelingen investerer i. Jo lavere varighed, desto mere kursstabile er obligationerne, hvis renten ændrer sig.

I tabellen nedenfor er angivet varigheden for foreningens obligationsafdelinger ultimo 2022.

Renterisiko i obligationsafdelinger ultimo 2022

Afdeling	Varighed ultimo 2022	Varighedsbegrænsning
Korte obligationer	2,4	Max. 3
Mellemlange obligationer	4,9	Max. 6

Note: Varighedsmålet er den korrigerede varighed.

En varighed på 3 år angiver, at en rentestigning på ét procentpoint vil medføre et kursfald på ca. tre procent i afdelingen.

For at styre renterisikoen er der i foreningens vedtægter og prospekt fastsat grænser for varighedens størrelse. Foreningens ledelse overvåger løbende, at grænserne bliver overholdt.

For afdeling Korte obligationer må den korrigerede varighed maksimalt være 3 år, mens grænsen er maksimalt 6 år for afdeling Mellemlange obligationer.

Risiko ved investeringsstil

En afdeling, der er afgrænset til at investere i en særlig del af aktie- eller obligationsmarkedet, har en risiko for, at efterspørgslen på de finansielle markeder i perioder flytter væk fra denne særlige del af markedet. I disse perioder kan værdien af afdelingens investeringer falde eller give et lavere afkast end markedet.

Risiko på kontantindestående

En afdeling kan have en større eller mindre del af sin formue som kontantindestående eller aftaleindskud i et pengeinstitut, bl.a. i foreningens depotselskab. Det giver afdelingen en risiko for tab, hvis pengeinstituttet går konkurs.

Foreningen søger at holde et lavt kontantindestående i banker. Der er fastlagt grænser for indeståender, ligesom bestyrelsen har fastlagt, at der alene må være indeståender i en række navngivne, nordiske SIFI-institutter for at begrænse risikoen i afdelingerne.

Risiko ved kreditspænd/rentespænd

Kreditspænd/rentespænd udtrykker renteforskellen mellem sikre statsobligationer og andre obligationstyper, der er udstedt i samme valuta og med samme løbetid. Kreditspændet viser den præmie i form af ekstra rente, som investor får, for at påtage sig en ekstra kreditrisiko ved investeringer i de andre mindre sikre obligationer. I perioder med uro på de finansielle markeder kan rentespændene udvide sig hurtigt og meget, og det kan give kurstab på en afdelings investeringer.

Foreningens afdeling Korte obligationer anvender 50% Nordea GCM2Y, 25% Nordea NCM CM1Y og 25% Nordea NCM CM3Y som benchmark, mens afdeling Mellemlange obligationer anvender 25% Nordea GCM3Y, 25% Nordea GCM5Y og 50% Nordea MTG Mortgage CM5Y som benchmark. Begge benchmark er baseret på 50% statsobligationer og 50% realkreditobligationer.

En betydelig del af formuen i afdeling Korte obligationer og afdeling Mellemlange obligationer er p.t. placeret i realkreditobligationer. Foreningens afdelinger vil således være udsat for rentespændrisiko, hvorved afkastudviklingen i afdelingerne kan afvige i forhold til benchmark i det enkelte år over tid.

Udtræksrisiko

Hvis en afdeling investerer i konverterbare realkreditobligationer, kan der være en risiko for ekstraordinære indfrielse. Det kan give tab for afdelingen, hvis de indfriele obligationer har en kursværdi over 100, og indfrielsen ikke var ventet i markedet.

Fund Governance

Generelt

Fund Governance vedrører regler for god ledelse af investeringsforeninger mv. og ledelsens forvaltning af sit ansvar. Der er detaljerede myndighedsregler for ledelsen af foreningen. De grundlæggende rammer er fastlagt i lov om investeringsforeninger m.v. Hertil kommer konkrete anvisninger i bekendtgørelsen om ledelse, styring og administration af investeringsforeninger samt vejledninger og anbefalinger fra Finanstilsynet.

Foreningens øverste myndighed er generalforsamlingen, der bl.a. skal vælge en bestyrelse og en revisor for foreningen.

Bestyrelsen har udpeget et investeringsforvaltningsselskab, Nykredit Portefølje Administration A/S, der skal fungere som direktion og lede foreningens daglige virksomhed. Bestyrelsen har også valgt et depotselskab, Bank of New York Mellon SA/NA, til at stå for opbevaring af foreningens aktiver og afvikling af betalinger. De forskellige parter funktion er beskrevet i foreningens vedtægter, bestyrelsens forretningsorden, bestyrelsens retningslinjer til direktionen samt aftaler mellem foreningen og dens samarbejdspartnere.

Investering Danmark, der er investeringsfondenes brancheorganisation, har udarbejdet et sæt anbefalinger til sine medlemmer om Fund Governance samt Best Practice for bestyrelser. Samtidig har Nasdaq Copenhagen A/S besluttet, at de offentligt handlede selskaber skal forholde sig til reglerne for god selskabsledelse på "følg-eller-forklar"-basis. Det er bestyrelsens holdning, at foreningen som udgangspunkt følger Investering Danmarks anbefalinger, og at foreningen herudover bør være opmærksom på de til enhver tid gældende Corporate Governance regler for offentligt handlede selskaber.

Generalforsamling og investorforhold

Foreningens vedtægtsmæssige bindeled til investorerne er generalforsamlingen, som hvert år holder sit ordinære møde inden udgangen af april. Indkaldelse til generalforsamling bliver udsendt i god tid og udformet på en måde, som giver investorerne mulighed for at få indblik i de spørgsmål, der er til behandling på mødet. Materialet vil desuden ligge på foreningens hjemmeside.

Den vigtigste kommunikationskanal til investorerne ud over generalforsamlingen er foreningens hjemmeside nykreditinvest.dk samt en rapportering, der udkommer hvert kvartal.

Bestyrelse og øvrig ledelse af foreningen

Foreningens bestyrelse består af tre medlemmer, der er nærmere beskrevet i afsnittet 'Foreningens bestyrelse'.

Bestyrelsens opgaver er beskrevet i foreningens vedtægter og forretningsorden. Bestyrelsen lægger især vægt på

- at kontrollere, at foreningens samarbejdspartnere overholder myndighedskrav, aftaler og bestyrelsens beslutninger
- at sikre, at aftaler med foreningens samarbejdspartnere udformes således, at de giver foreningen det bedst mulige forhold mellem ydelse og pris sammenlignet med andre mulige samarbejdspartnere
- at udforme en investeringsstrategi, der er i overensstemmelse med vedtægter og prospekter, og løbende justere den
- at sikre, at foreningens struktur er i overensstemmelse med investorernes investeringsbehov
- at sikre, at hver afdeling leverer det bedst mulige afkast givet afdelingens investeringsstil og risikoprofil

Bestyrelsen og dens medlemmer er uafhængige af Nykredit-koncernen, der varetager opgaverne som direktion, depotselskab, investeringsrådgiver samt distributør.

Bestyrelsen er opmærksom på, at der kan være interessekonflikter mellem foreningen og de selskaber, som foreningen samarbejder med. Foreningen og Nykredit Portefølje Administration A/S har udarbejdet en politik for håndtering af interessekonflikter.

Bestyrelsen gennemgår sin forretningsorden hvert år.

Alle bestyrelsesmedlemmer er på valg hvert år. Bestyrelsen lægger vægt på erfaring ved udførelse af sine kontrolopgaver. Den har derfor ikke fastsat en øvre grænse for, hvor mange valgperioder et bestyrelsesmedlem kan opnå. Foreningens vedtægter har dog sat en aldersgrænse for bestyrelsens medlemmer på 70 år.

Bestyrelsen gennemfører hvert år en evaluering af egne kompetencer og samarbejdet i bestyrelsen. Bestyrelsens størrelse og sammensætning i relation til bl.a. erfaring, køn og alder er en del af overvejelserne i denne evaluering.

I stedet for en egentlig direktion har foreningen ansat Nykredit Portefølje Administration A/S som investeringsforvaltningsselskab. Det betyder, at foreningens bestyrelse ikke har direkte indflydelse på vederlagspolitik og direktionsaflønning i investeringsforvaltningsselskabet. Disse bliver fastsat af Nykredit Portefølje Administrations bestyrelse, som er uafhængig af foreningen og uden personsammenfald. Foreningen aflønner investeringsforvaltningsselskabet i henhold den indgåede aftale, jf. foreningens prospekt.

Bestyrelsen gennemfører hvert år en evaluering af samarbejdet mellem bestyrelsen og investeringsforvaltningsselskabet samt med direktionen heri.

Forretningsgange

Der er lavet skriftlige forretningsgange på alle områder, der er vigtige for foreningen. Samtidig er der funktionsadskillelse i den daglige drift i investeringsforvaltningsselskabet samt uafhængige compliance- og risikostyringsfunktioner, der løbende kontrollerer, at lovgivning og placeringsregler bliver overholdt. Disse enheder rapporterer både til foreningens bestyrelse og investeringsforvaltningsselskabets direktion.

Direktionen i investeringsforvaltningsselskabet har udpegnet en klageansvarlig for at sikre en hurtig og effektiv behandling af eventuelle klager. Proceduren for en eventuel klage er beskrevet på foreningens hjemmeside nykreditinvest.dk.

Delegering og eksterne leverandører af serviceydelser

Foreningen har i øjeblikket delegeret følgende opgaver: Investeringsrådgivning, markedsføring og distribution.

Aftaler om delegering af opgaver er indgået i overensstemmelse med reglerne i §§ 64-66 i lov om investeringsforeninger m.v.

De delegerede opgaver bliver løbende kontrolleret af direktionen i investeringsforvaltningsselskabet. Desuden evaluerer bestyrelsen hvert år pris og kvalitet på de uddelegerede opgaver.

Handel med investeringsbeviser

Vilkårene for værdifastsættelse, emission, indløsning og handel med foreningens andele er beskrevet i foreningens vedtægter og prospekt, der kan hentes via hjemmesiden nykreditinvest.dk.

Foreningen har via investeringsforvaltningsselskabet indgået aftaler om distribution og markedsføring med udvalgte distributører.

Bestyrelsen sikrer gennem aftaler og rapportering fra investeringsforvaltningsselskabet, at markedsføring af foreningen sker i overensstemmelse med god markedsføringsetik, samt at distributørerne overholder reglerne for investorbeskyttelse og god skik i finansielle virksomheder og har det fornødne kendskab til foreningens produkter.

Handel med underliggende værdipapirer

Foreningen har i sin aftale med investeringsrådgiver betinget sig de bedst mulige handelsvilkår for de enkelte handler, såkaldt "best execution". Det betyder, at rådgiver skal sikre de bedst mulige handler med hensyn til bl.a. samtlige omkostninger, afviklingshastighed og sandsynligheden for gennemførelse af handlen.

Risikostyring og regnskabsafslutning

Foreningens finansielle risici styres inden for rammerne af vedtægter, prospekt og de investeringsretningslinjer, der er fastsat i aftalerne med investeringsforvaltningsselskab, porteføljeforvalter, investeringsrådgiver og depotselskab. Investeringsretningslinjerne er udfærdiget i overensstemmelse med den risikoprofil, som bestyrelsen har fastlagt for de enkelte afdelinger. Direktionen i investeringsforvaltningsselskabet rapporterer løbende til bestyrelsen om overholdelsen af rammerne i såkaldte compliance-oversigter.

Bestyrelsen fører tilsyn med, at investeringsforvaltningsselskabet har den nødvendige it-sikkerhed. Dette sker ved rapporteringer og ved at indhente erklæringer fra revisionen.

Foreningens risikostyring evalueres mindst en gang årligt i forbindelse med forberedelsen af årsrapporten.

Bestyrelsen vurderer hele foreningens regnskabsafslutningsproces inden regnskabsafslutningen.

Revisionen

Hvert år vælger foreningens generalforsamling en revisor. Bestyrelsen mødes med revisionen i forbindelse med behandlingen af årsrapporten og den tilhørende revisionserklæring. Derudover tager bestyrelsens formand kontakt til revisionen efter behov. Hidtil har behovet for ikke-revisionsydelser fra revisor været af et så beskedent omfang, at bestyrelsen ikke har fastlagt en overordnet ramme for disse.

Væsentlige aftaler

Foreningen har indgået følgende væsentlige aftaler.

Depotselskabsaftale

Foreningen har en depotselskabsaftale med The Bank of New York Mellon SA/NV, Copenhagen Branch, filial of The Bank of New York Mellon SA/NV, Belgien. Ifølge aftalen skal depotselskabet opbevare og forvalte værdipapirer og likvide midler for hver af foreningens afdelinger i overensstemmelse med lov om investeringsforeninger m.v., lov om finansiel virksomhed og Finanstilsynets bestemmelser. Depotselskabet påtager sig de kontrolopgaver og forpligtelser, der er fastlagt i lovgivningen.

Som led i aftalen betaler foreningen et fast grundbeløb pr. afdeling samt et gebyr ved emission og indløsning plus VP-omkostninger. Se de aktuelle satser i foreningens gældende prospekt på foreningens hjemmeside.

I 2022 var foreningens samlede omkostninger til depotselskab inkl. udgifter til VP mv. 0,2 mio. kr. mod 0,2 mio. kr. året før.

Administrationsaftale

Foreningen har en administrationsaftale med Nykredit Portefølje Administration A/S. Ifølge aftalen skal Nykredit Portefølje Administration A/S varetage de administrative opgaver og den daglige ledelse i foreningen i overensstemmelse med lov om investeringsforeninger m.v., Finanstilsynets bestemmelser, foreningens vedtægter, bestyrelsens anvisninger og de aftaler, foreningen har indgået.

Som led i aftalen betaler foreningen et gebyr, der afhænger af formuen i den enkelte afdeling. Gebyrsatserne kan variere fra afdeling til afdeling. Se de aktuelle satser i foreningens gældende prospekt på foreningens hjemmeside.

I 2022 var foreningens samlede omkostninger til administration 2,6 mio. kr. mod 2,7 mio. kr. året før.

Aftaler om investeringsrådgivning

Foreningen har en aftale om investeringsrådgivning med Nykredit Asset Management. Ifølge aftalen skal rådgiver levere rådgivning, der kan danne grundlag for, at investeringsforvaltningsselskabet kan træffe beslutninger om placering af investorernes midler. Rådgivningen skal ske i overensstemmelse med de retningslinjer, som foreningens bestyrelse har fastlagt for den enkelte afdeling.

Som led i aftalen betaler foreningen et gebyr, der afhænger af formuen i den enkelte afdeling. Gebyrsatserne kan variere fra afdeling til afdeling. Se de aktuelle satser i foreningens gældende prospekt på foreningens hjemmeside.

I 2022 var foreningens samlede omkostninger til investeringsrådgiver 5,2 mio.kr. mod 5,3 mio.kr. året før.

Samarbejdsaftale

Foreningen har en markedsføringsaftale med Nykredit Bank A/S. Formålet med aftalen er bl.a. at styrke markedsføringen af foreningen og rådgivningen af investorerne samt at servicere både potentielle og eksisterende investorer i foreningen. Nykredit Bank A/S opnår ikke honorar fra foreningen via samarbejdsaftalen.

Revision

I 2022 var foreningens samlede omkostninger til lovpligtig revision 41 t.kr. mod 37 t.kr. året før.

I 2022 har foreningen ikke haft omkostninger til revisor ud over det, der vedrører den lovpligtige revision.

Generalforsamling 2023

Foreningens generalforsamling afholdes tirsdag den 25. april 2023.

Udlodning

Bestyrelsen indstiller til generalforsamlingens beslutning ikke at foretage udlodning i forenings afdelinger.

Afdeling	Udlodning
Korte obligationer	0,00 kr.
Mellemlange obligationer	0,00 kr.

Øvrige forhold

Investeringspolitik og samfundsansvar

Foreningen tager hensyn til miljø, klima, arbejdstagerrettigheder, menneskerettigheder og antikorrupsion, social ansvarlighed og god selskabsledelse, når den udvælger sine investeringer.

På baggrund af en konkretisering af kravene for finansielle produkter gældende pr. 1. januar 2023, indeholder foreningens årsrapport for 2022 nye bæredygtighedsrelaterede oplysninger om foreningens afdelinger. Kravene bygger videre på allerede gældende krav i Sustainable Finance Disclosure Regulation ("SFDR-forordningen") og EU-taksonomien, der trådte i kraft henholdsvis 10. marts 2021 og 1. januar 2022.

De nye krav er i høj grad baseret på den seneste Regulatory Technical Standards ("RTS") til SFDR-forordningen, som meget præcist angiver hvilke bæredygtighedsrelaterede oplysninger, der skal stilles til rådighed for investorerne via årsrapporten og hvordan disse oplysninger skal præsenteres.

Der foretages således en afrapportering på en række prædefinerede spørgsmål, som tager udgangspunkt i de bæredygtighedsrelaterede oplysninger, der fremgår af den enkelte afdelings præ-kontraktuelle SFDR-bilag.

Princippet om ikke at gøre væsentlig skade gælder kun for de investeringer, der ligger til grund for det finansielle produkt, og som tager højde for EU-kriterierne for miljømæssigt bæredygtige økonomiske aktiviteter. De investeringer, der ligger til grund for den tilbageværende andel af dette finansielle produkt, tager ikke højde for EU-kriterierne for miljømæssigt bæredygtige økonomiske aktiviteter.

Der rapporteres for afdelinger omfattet af rapporteringsforpligtelserne i artikel 8.

Foreningen har tilsluttet sig Nykredits Politik for Bæredygtige Investeringer. Politikken danner grundlag for afdelingernes prækontraktuelle SFDR-bilag. I henhold til dansk lovgivning så rapporterer foreningen på sin indsats med implementeringen af politikken og resultatet af dette i en særskilt 'Rapport om Samfundsansvar' for foreningen. Denne rapport er offentliggjort på hjemmesiden nykredit.dk/npa/csr.

Politik vedrørende det underrepræsenterede køn

Bestyrelsen vil løbende evaluere bestyrelsesmedlemmernes kompetencer og behovet for nye kompetencer. Hvis det bliver aktuelt at udskifte et medlem, vil bestyrelsen først og fremmest lægge vægt på kvalifikationer i forhold til den samlede bestyrelses kompetencefordeling. Såfremt to kandidater er lige kvalificerede i så henseende, vil bestyrelsen foretrække det køn, som måtte være underrepræsenteret, for at opnå diversitet også i den henseende.

Foreningens politik er, at begge køn skal være repræsenteret i bestyrelsen med et måltal på 33% for det underrepræsenterede køn. Ved valg af kandidater til bestyrelsen skal der først og fremmest ses på kvalifikationer og derefter køn.

Foreningens politik på området har i 2022 været opfyldt.

Politik vedrørende udøvelse af stemmerettigheder

Da foreningens investeringsunivers alene består af obligationer, har bestyrelsen indtil videre ikke fundet det relevant at fastlægge en politik for udøvelse af stemmerettigheder.

Usikkerhed ved indregning eller måling

Det er ledelsens vurdering, at der ikke er væsentlig usikkerhed ved indregning eller måling af balanceposter i foreningens afdelinger.

Usædvanlige forhold der kan have påvirket indregningen eller målingen

Der er ikke konstateret usædvanlige forhold i foreningens afdelinger, der kan have påvirket indregningen eller målingen heraf.

Begivenheder efter regnskabsårets udløb

Der er fra balancedagen og til dato ikke indtrådt forhold, som forrykker vurderingen af årsrapporten.

Oversigt over bestyrelsens og direktionens øvrige ledelseshverv

Bestyrelse

Bent Frederiksen

Bestyrelsesformand

Direktør

Født 1957, indvalgt i bestyrelsen i 2009

Øvrige hverv:

Direktør i Boliggården i Helsingør

Ebbe Frank

Medlem

Direktør, cand.jur., Bo42

Født 1964, indvalgt i bestyrelsen i 2012

Øvrige hverv:

Direktør i Bo42

Tine Roed

Medlem

Direktør, cand.jur.

Født 1964, indvalgt i bestyrelsen i 2018

Bestyrelsesformand for:

Kapitalforeningen Nykredit Alpha

Nykredit Alternatives Core AIF-SIKAV

Investeringsforeningen Multi Manager Invest

Medlem af bestyrelsen for:

Investeringsforeningen Nykredit Invest

Investeringsforeningen Nykredit Invest Engros

Placeringsforeningen Nykredit Invest (kapitalforening)

Investeringsforeningen Nykredit Invest Balance

InvestIn SICAV-RAIF

Nykredit Alpha SICAV-RAIF

Investeringsforeningen Investin

Kapitalforeningen Investin

Kapitalforeningen Nykredit Invest Engros

Kapitalforeningen Nykredit Private Banking Elite

Investeringsforeningen Sparinvest

NKB Infrastructure II Komplementar ApS

NKB Infrastructure Komplementar ApS

NKB Invest II Komplementar ApS

NKB Private Equity VI A/S

NKB V DK Komplementar ApS

William Demant Fonden

William Demant Invest A/S

Øvrige hverv:

Direktør i CBS Bestyrelsesuddannelserne

Retsmedlem i Landsskatteretten, Sagkyndigt medlem af

Sø- og Handelsretten

Bestyrelsens møder

Bestyrelsen har i 2022 afholdt 4 ordinære møder.

Bestyrelsens aflønning

Som honorar til bestyrelsen for 2022 indstilles til generalforsamlingens godkendelse et samlet beløb på 221 t.kr.

Der har i 2022 ikke været afholdt yderligere udgifter til honorering af bestyrelsesmedlemmer for udførelse af særskilte opgaver for foreningen.

Direktion

Nykredit Portefølje Administration A/S

Erling Skorstad

Adm. direktør

Tage Fabrin-Brasted

Direktør

Medlem af bestyrelsen for:

InvestIn SICAV

InvestIn SICAV-RAIF

Nykredit Alpha SICAV-RAIF

Årsregnskaber for foreningens afdelinger

Korte obligationer

Afdelingens investeringsområde

Afdelingen henvender sig alene til danske almene boligorganisationer, jf. § 1 i lov om almene boliger og støttede private andelsboliger m.v.

Afdelingen investerer i overensstemmelse med § 51, stk. 2 i bekendtgørelsen om drift af almene boliger m.v. Afdelingen søger at fastholde en lav risikoprofil ved at sikre, at der alene investeres i værdipapirer udstedt i danske kroner af stater og godkendte realkreditinstitutter, og at afdelingens gennemsnitlige korrigerede varighed ikke overstiger 3 år.

Afdelingen følger en aktiv investeringsstrategi med det formål at give et afkast, der som minimum er på linje med afdelingens benchmark.

Afdelingsprofil

Fondskode:
DK0016027212

Startdato:
01-07-1999

Risikoindikator:
2

Udbyttebetalende:
Ja

Børsnoteret:
Nej

Benchmark:
50% Nordea GCM2Y, 25% Nordea NCM CM1Y og 25% Nordea NCM CM3Y

Rådgiver:
Nykredit Asset Management

Udvikling i 2022

Afkastet findes ikke tilfredsstillende i forhold til benchmark.

Afkast og evaluering

Afkast i pct	-6,57
Benchmark i pct.	-4,88
Merafkast i pct.	-1,69

Nøgletal

	2022	2021	2020	2019	2018
Årets afkast i procent	-6,57	-0,24	-0,01	0,78	0,43
Indre værdi pr. andel (i kr.)	91,90	98,36	98,60	98,71	98,54
Udlodning pr. andel (i kr.)	0,00	0,00	0,00	0,10	0,60
Omkostningsprocent	0,17	0,17	0,17	0,20	0,20
Sharpe ratio	-0,71	0,64	1,10	1,20	1,23
Årets nettoresultat (i 1.000 kr.)	-218.886	-7.405	-891	15.596	7.058
Investorerens formue ultimo (i 1.000 kr.)	3.120.106	3.307.295	2.866.980	2.654.011	1.761.618
Andele ultimo (i 1.000 stk.)	33.951	33.624	29.078	26.887	17.876

Korte obligationer

Resultatopgørelse i 1.000 kr.		2022	2021
Note	Renter og udbytter		
1	Renteindtægter	22.513	21.721
	Renteudgifter	-266	-189
	I alt renter og udbytter	22.247	21.532
	Kursgevinster og -tab		
2	Obligationer	-235.724	-23.584
	I alt kursgevinster og -tab	-235.724	-23.584
	I alt indtægter	-213.477	-2.052
3	Administrationsomkostninger	-5.409	-5.353
	Årets nettoresultat	-218.886	-7.405
	Overskudsdisponering		
	<i>Til rådighed for udlodning anvendes således:</i>		
	Overført til udlodning næste år	-	1.286
	Negativ udlodning til overførsel	-42.186	-
4	I alt til rådighed for udlodning	-42.186	1.286
	Overført til formuen	-176.700	-8.691
	I alt disponeret	-218.886	-7.405

Korte obligationer

Balance i 1.000 kr.

Note	AKTIVER	2022	2021
	Likvide midler		
	Indestående i depotselskab	-	12.117
	I alt likvide midler	-	12.117
5	Obligationer		
	Noterede obligationer fra danske udstedere	3.091.669	3.286.120
	I alt obligationer	3.091.669	3.286.120
	Andre aktiver		
	Tilgodehavende renter, udbytter m.m.	9.992	6.772
	Tilgodehavende vedrørende handelsafvikling	19.137	104.508
	I alt andre aktiver	29.129	111.280
	Aktiver i alt	3.120.798	3.409.517
	PASSIVER		
6,7	Investorerens formue	3.120.106	3.307.295
	Anden gæld		
	Skyldige omkostninger	582	586
	Lån	110	-
	Gæld vedrørende handelsafvikling	-	101.636
	I alt anden gæld	692	102.222
	Passiver i alt	3.120.798	3.409.517
8	<i>Finansielle instrumenter i procent</i>		

Korte obligationer

Noter til regnskabet i 1.000 kr.

Henvisninger

Note vedrørende samlet honorar til revision findes i Ledelsesberetningen under afsnittet "Væsentlige aftaler" på side 21.

Note vedrørende samlet honorar til bestyrelsen findes i Ledelsesberetningen under afsnittet "Bestyrelsens aflønning" på side 23.

Note vedrørende anvendt regnskabspraksis findes på side 36 under "Foreningens noter".

	2022	2021		
1 Renteindtægter				
Noterede obligationer fra danske udstedere	22.513	21.721		
I alt renteindtægter	22.513	21.721		
2 Kursgevinster og -tab obligationer				
Noterede obligationer fra danske udstedere	-235.724	-23.584		
I alt kursgevinster og -tab obligationer	-235.724	-23.584		
	Afd. direkte omk.	Andel af fællesomk.	Adm. omk. i alt	
3 Administrationsomkostninger 2022				
Administration	1.731	171	1.902	
Investeringsforvaltning	3.507	-	3.507	
I alt administrationsomkostninger 2022	5.238	171	5.409	
Administrationsomkostninger 2021				
Administration	1.728	181	1.909	
Investeringsforvaltning	3.444	-	3.444	
I alt administrationsomkostninger 2021	5.172	181	5.353	
	2022	2021		
4 Til rådighed for udlodning				
Renter og udbytter	22.246	21.721		
Kursgevinster og -tab til udlodning	-65.648	-16.109		
Udlodningsregulering	-70	282		
Udlodning overført fra sidste år	1.286	744		
Minimumsindkomst	-42.186	6.638		
Administrationsomkostninger til fradrag i minimumsindkomst	-5.408	-5.352		
Resterende administrationsomkostninger som ikke fradrages eller overføres	5.416	-		
Udlodningsregulering af administrationsomkostninger	-8	-		
I alt til rådighed for udlodning	-42.186	1.286		

Noter til regnskabet i 1.000 kr.

5 Obligationer	%		
Varighedsfordeling			
0 - 1 år	60,72		
1 - 3,6 år	8,32		
3,6 + år	30,96		
	100,00		
<p>Obligationernes fordeling findes i Ledelsesberetningens afsnit 'Risikoforhold i foreningens afdelinger'</p> <p>Specifikation af værdipapirbeholdningen pr. 31. december 2022 og pr. 31. december 2021 kan findes på hjemmesiden nykreditinvest.dk.</p> <p>Beholdningsoversigten kan ligeledes rekvireres ved henvendelse til foreningen.</p>			
		2022	2021
6 Investorerne formue			
Investorerne formue primo		3.307.295	2.866.980
Emissioner i året		40.251	496.781
Indløsninger i året		-8.589	-49.301
Emissionstillæg og indløsningsfradrag		35	240
Overført til udlodning næste år		-	1.286
Negativ udlodning til overførsel		-42.186	-
Overført fra resultatopgørelsen		-176.700	-8.691
I alt investorerne formue		3.120.106	3.307.295
7 Cirkulerende andele (1.000 stk.)			
Cirkulerende andele primo		33.624	29.078
Emissioner i året		418	5.049
Indløsninger i året		-91	-503
I alt cirkulerende andele (1.000 stk.)		33.951	33.624
8 Finansielle instrumenter i procent			
Børsnoterede finansielle instrumenter		99,04	93,57
Øvrige finansielle instrumenter		-	0,35
I alt		99,04	93,92
Andre aktiver/Anden gæld		0,96	6,08
I alt finansielle instrumenter i procent		100,00	100,00

Mellemlange obligationer

Afdelingens investeringsområde

Afdelingen henvender sig alene til danske almene boligorganisationer, jf. § 1 i lov om almene boliger og støttede private andelsboliger m.v.

Afdelingen investerer i overensstemmelse med § 51, stk. 2 i bekendtgørelse om drift af almene boliger m.v. Afdelingen søger at fastholde en middel risikoprofil ved at sikre, at der alene investeres i værdipapirer udstedt i danske kroner af stater og godkendte realkreditinstitutter, og at afdelingens korrigerede varighed vil være mellem 3 og 6 år.

Afdelingen følger en aktiv investeringsstrategi med det formål at give et afkast, der som minimum er på linje med afdelingens benchmark.

Afdelingsprofil

Fondskode:
DK0016027485

Startdato:
01-07-1999

Risikoindikator:
2

Udbyttebetalende:
Ja

Børsnoteret:
Nej

Benchmark:
25% Nordea GCM3Y, 25% Nordea GCM5Y og 50% Nordea MTG Mortgage CM5Y

Rådgiver:
Nykredit Asset Management

Udvikling i 2022

Afkastet findes ikke tilfredsstillende i forhold til benchmark.

Afkast og evaluering

Afkast i pct	-11,87
Benchmark i pct.	-10,61
Merafkast i pct.	-1,26

Nøgletal

	2022	2021	2020	2019	2018
Årets afkast i procent	-11,87	-2,13	1,12	2,27	1,06
Indre værdi pr. andel (i kr.)	87,82	99,65	101,91	102,37	101,60
Udlodning pr. andel (i kr.)	0,00	0,00	0,10	1,60	1,50
Omkostningsprocent	0,19	0,20	0,20	0,20	0,20
Sharpe ratio	-0,66	0,48	1,09	1,10	1,31
Årets nettoresultat (i 1.000 kr.)	-202.138	-33.575	15.020	23.202	10.434
Investorerens formue ultimo (i 1.000 kr.)	1.497.208	1.692.003	1.534.483	1.260.224	1.018.048
Andele ultimo (i 1.000 stk.)	17.049	16.980	15.057	12.310	10.020

Mellemlange obligationer

Resultatopgørelse i 1.000 kr.		2022	2021
Note	Renter og udbytter		
1	Renteindtægter	15.742	12.878
	Renteudgifter	-39	-75
	I alt renter og udbytter	15.703	12.803
	Kursgevinster og -tab		
2	Obligationer	-214.829	-43.213
	I alt kursgevinster og -tab	-214.829	-43.213
	I alt indtægter	-199.126	-30.410
3	Administrationsomkostninger	-3.012	-3.165
	Årets nettoresultat	-202.138	-33.575
	Overskudsdisponering		
	<i>Til rådighed for udlodning anvendes således:</i>		
	Negativ udlodning til overførsel	-55.660	-
4	I alt til rådighed for udlodning	-55.660	-
	Overført til formuen	-146.478	-33.575
	I alt disponeret	-202.138	-33.575

Mellemlange obligationer

Balance i 1.000 kr.

Note	AKTIVER	2022	2021
	Likvide midler		
	Indestående i depotselskab	178	8.397
	I alt likvide midler	178	8.397
5	Obligationer		
	Noterede obligationer fra danske udstedere	1.489.678	1.691.017
	I alt obligationer	1.489.678	1.691.017
	Andre aktiver		
	Tilgodehavende renter, udbytter m.m.	6.959	4.838
	Tilgodehavende vedrørende handelsafvikling	7.035	50.643
	I alt andre aktiver	13.994	55.481
	Aktiver i alt	1.503.850	1.754.895
	PASSIVER		
6,7	Investorenes formue	1.497.208	1.692.003
	Anden gæld		
	Skyldige omkostninger	312	331
	Gæld vedrørende handelsafvikling	6.330	62.561
	I alt anden gæld	6.642	62.892
	Passiver i alt	1.503.850	1.754.895
8	<i>Finansielle instrumenter i procent</i>		

Mellemlange obligationer

Noter til regnskabet i 1.000 kr.

Henvisninger

Note vedrørende samlet honorar til revision findes i Ledelsesberetningen under afsnittet "Væsentlige aftaler" på side 21.

Note vedrørende samlet honorar til bestyrelsen findes i Ledelsesberetningen under afsnittet "Bestyrelsens aflønning" på side 23.

Note vedrørende anvendt regnskabspraksis findes på side 36 under "Foreningens noter".

		2022	2021
1 Renteindtægter			
Noterede obligationer fra danske udstedere		15.742	12.878
I alt renteindtægter		15.742	12.878
2 Kursgevinster og -tab obligationer			
Noterede obligationer fra danske udstedere		-214.829	-43.213
I alt kursgevinster og -tab obligationer		-214.829	-43.213
	Afd. direkte omk.	Andel af fællesomk.	Adm. omk. i alt
3 Administrationsomkostninger 2022			
Administration	1.203	85	1.288
Investeringsforvaltning	1.724	-	1.724
I alt administrationsomkostninger 2022	2.927	85	3.012
Administrationsomkostninger 2021			
Administration	1.254	94	1.348
Investeringsforvaltning	1.817	-	1.817
I alt administrationsomkostninger 2021	3.071	94	3.165
		2022	2021
4 Til rådighed for udlodning			
Renter og udbytter		15.701	12.878
Kursgevinster og -tab til udlodning		-71.489	-12.116
Udlodningsregulering		128	202
Udlodning overført fra sidste år		-	748
Minimumsindkomst		-55.660	1.712
Administrationsomkostninger til fradrag i minimumsindkomst		-3.010	-3.165
Resterende administrationsomkostninger som ikke fradrages eller overføres		3.004	1.453
Udlodningsregulering af administrationsomkostninger		6	-
I alt til rådighed for udlodning		-55.660	-

Mellemlange obligationer

Noter til regnskabet i 1.000 kr.

5 Obligationer	%
Varighedsfordeling	
0 - 1 år	32,23
1 - 3,6 år	12,19
3,6 + år	55,58
	100,00

Obligationernes fordeling findes i Ledelsesberetningens afsnit 'Risikoforhold i foreningens afdelinger'

Specifikation af værdipapirbeholdningen pr. 31. december 2022 og pr. 31. december 2021 kan findes på hjemmesiden nykreditinvest.dk.

Beholdningsoversigten kan ligeledes rekvireres ved henvendelse til foreningen.

	2022	2021
6 Investorerne formue		
Investorerne formue primo	1.692.003	1.534.483
Udlodning fra sidste år vedrørende cirkulerende beviser 31.12	-	-1.506
Udbytteregulering ved emissioner og indløsninger	-	-7
Emissioner i året	20.619	202.589
Indløsninger i året	-13.310	-10.192
Emissionstillæg og indløsningsfradrag	34	211
Negativ udlodning til overførsel	-55.660	-
Overført fra resultatopgørelsen	-146.478	-33.575
I alt investorerne formue	1.497.208	1.692.003
7 Cirkulerende andele (1.000 stk.)		
Cirkulerende andele primo	16.980	15.057
Emissioner i året	213	2.024
Indløsninger i året	-144	-101
I alt cirkulerende andele (1.000 stk.)	17.049	16.980
8 Finansielle instrumenter i procent		
Børsnoterede finansielle instrumenter	98,62	93,03
Øvrige finansielle instrumenter	0,01	0,46
I alt	98,63	93,49
Andre aktiver/Anden gæld	1,37	6,51
I alt finansielle instrumenter i procent	100,00	100,00

Anvendt regnskabspraksis

Generelt

Årsregnskabet er udarbejdet i overensstemmelse med regnskabsbestemmelserne i lov om investeringsforeninger m.v., herunder Finanstilsynets bekendtgørelse om finansielle rapporter for danske UCITS.

Den anvendte regnskabspraksis er uændret i forhold til sidste regnskabsår.

Præsentation af regnskabstal

Alle tal i regnskabet præsenteres i hele 1.000 i afdelingens funktionelle valuta. Sumtotaler i regnskabet er udregnet på baggrund af de faktiske tal med totaler, hvilket er den matematiske mest korrekte metode. En efterregning af sumtotalerne vil i visse tilfælde give en afrundingsdifference, som er udtryk for, at de bagvedliggende decimaler ikke fremgår for regnskabslæseren.

Resultatopgørelsen

Renter

Renteindtægter omfatter renter på obligationer.

Renteudgifter omfatter øvrige renteudgifter.

Kursgevinster og -tab

Såvel realiserede som urealiserede kursavancer og -tab indgår i resultatopgørelsen. Realiserede kursavancer og -tab er opgjort som forskellen mellem dagsværdien på salgstidspunktet og dagsværdien primo året eller dagsværdien på anskaffelsestidspunktet, såfremt aktivet er erhvervet i regnskabsåret. Urealiserede kursavancer og -tab er opgjort som forskellen mellem dagsværdien ultimo året og dagsværdien primo året eller dagsværdien på anskaffelsestidspunktet, såfremt aktivet er erhvervet i regnskabsåret.

Administrationsomkostninger

Administrationsomkostninger indregnes i takt med, at de afholdes. Disse består af afdelingsdirekte omkostninger og en andel af foreningens fællesomkostninger. Fællesomkostningerne fordeles overvejende mellem afdelingerne i forhold til disses andel af den gennemsnitlige foreningsformue. Revisionshonorarer, der indgår som en del af fællesomkostningerne, fordeles dog efter antal afdelinger.

Administrationsomkostningerne er opdelt i følgende tre områder:

1. Administration, som dækker over omkostninger til den løbende drift af afdelingen. Det omfatter bl.a. honorar til bestyrelse og revisor, gebyrer til depotselskab, fast administrationshonorar og øvrige omkostninger.

2. Investeringsforvaltning, som omfatter omkostninger til forvaltning af porteføljen af aktiver i afdelingerne.

3. Distribution, markedsføring og formidling, som omfatter formidlingsprovision.

Der er ingen omkostninger til distribution, markedsføring og formidling.

Udlodning

I udloddende afdelinger udloddes de for regnskabsåret udlodningspligtige beløb efter fradrag af omkostninger i henhold til skattelovgivningen. I hovedtræk består det udlodningspligtige beløb dels af rente- og udbytteindtægter, dels af realiserede kursgevinster på værdipapirer m.v. med fradrag af administrationsomkostninger.

Udlodningsregulering hidrørende fra regnskabsårets emissioner og indløsninger indgår i de respektive afdelingers resultat til udlodning, således at udbytteprocenten er af samme størrelse før og efter emissioner/indløsninger.

Balancen

Obligationer og afledte finansielle instrumenter måles ved første indregning til dagsværdi på handelsdagen og herefter løbende til dagsværdi. Dagsværdien af udtrukne obligationer er dog målt til nutidsværdien af obligationerne. Likvide midler opgøres til den nominelle værdi.

Andre aktiver

Andre aktiver måles til dagsværdi og består af tilgodehavende renter, udbytter m.m. samt tilgodehavender vedrørende handelsafvikling, der omfatter provenuet fra uafviklede salg af finansielle instrumenter samt emissioner før eller på balancedagen, hvor betalingen først sker efter balancedagen.

Den foreslåede udlodning for regnskabsåret medregnes i investorenes formue.

Nettoemissions- og -indløsningsindtægter

Nettoemissionsindtægter består af tillæg til emissionskursen med fradrag af udgifter i forbindelse med emissionen. Nettoindløsningsindtægter består af fradrag i indløsningskursen efter modregning af udgifter i forbindelse med indløsningen. Nettoemissions- og -indløsningsindtægter er overført til investorenes formue ultimo regnskabsåret.

Anden gæld

Anden gæld måles til dagsværdi og består af skyldige omkostninger og gæld vedrørende handelsafvikling, der omfatter provenuet fra uafviklede køb af finansielle instrumenter samt indløsninger før eller på balancedagen, hvor betalingen først sker efter balancedagen.

Omregning af fremmed valuta

Valutakursdifferencer, der opstår mellem transaktionsdagens kurs og kursen på betalingsdagen, indregnes i resultatopgørelsen under "Kursgevinster og -tab".

Transaktioner i fremmed valuta omregnes til transaktionsdagens kurs. Værdipapirbeholdninger, likvide midler, andre aktiver og anden gæld i fremmed valuta omregnes til balancedagens kurs, opgjort som 16.00 GMT valutakursen. Forskellen mellem balancedagens kurs og kursen på tidspunktet for værdipapirbeholdningens anskaffelse eller tilgodehavendets opståen indregnes i resultatopgørelsen under "Kursgevinster og -tab".

Nøgletal

Regnskabs- og nøgletal er opgjort i henhold til bekendtgørelse om finansielle rapporter for danske UCITS samt retningslinjer fra Investeringsfondsbranchen. I årsrapporten indgår følgende nøgletal:

Afkast i procent

Afkast i procent angiver det samlede afkast i den pågældende afdeling i året. Afkastet opgøres som ændring i indre værdi fra primo til ultimo året med korrektion for evt. udlodning til investorerne i året.

Indre værdi pr. andel

Indre værdi pr. andel beregnes som investorerens formue divideret med antal cirkulerende andele ultimo året.

Udlodning pr. andel

Foreslået udlodning i forhold til cirkulerende andele ultimo året.

Omkostningsprocent

Omkostningsprocenten beregnes som afdelingens administrationsomkostninger for året divideret med gennemsnitsformuen, hvor gennemsnitsformuen opgøres som et gennemsnit af de daglige formueværdier i året.

Sharpe ratio

Sharpe ratio er et udtryk for en afdelings afkast set i forhold til den påtagede risiko. Nøgletallet beregnes som det historiske afkast minus den risikofri rente divideret med standardafvigelsen på det månedlige afkast i perioden. Sharpe ratio opgøres alene, hvis afdelingens levetid er minimum 36 måneder og højst for en 60-måneders periode.

Foreningens noter

Hoved- og nøgletaloversigt	2022	2021	2020	2019	2018
Årets afkast i procent					
Korte obligationer	-6,57	-0,24	-0,01	0,78	0,43
Mellemlange obligationer	-11,87	-2,13	1,12	2,27	1,06
Indre værdi pr. andel					
Korte obligationer	91,90	98,36	98,60	98,71	98,54
Mellemlange obligationer	87,82	99,65	101,91	102,37	101,60
Udlodning pr. andel (i kr.)					
Korte obligationer	0,00	0,00	0,00	0,10	0,60
Mellemlange obligationer	0,00	0,00	0,10	1,60	1,50
Omkostningsprocent					
Korte obligationer	0,17	0,17	0,17	0,20	0,20
Mellemlange obligationer	0,19	0,20	0,20	0,20	0,20
Sharpe ratio					
Korte obligationer	-0,71	0,64	1,10	1,20	1,23
Mellemlange obligationer	-0,66	0,48	1,09	1,10	1,31
Årets nettoresultat (i 1.000 kr.)					
Korte obligationer	-218.886	-7.405	-891	15.596	7.058
Mellemlange obligationer	-202.138	-33.575	15.020	23.202	10.434
Investorerens formue ultimo (i 1.000 kr.)					
Korte obligationer	3.120.106	3.307.295	2.866.980	2.654.011	1.761.618
Mellemlange obligationer	1.497.208	1.692.003	1.534.483	1.260.224	1.018.048
Andele ultimo (i 1.000 stk.)					
Korte obligationer	33.951	33.624	29.078	26.887	17.876
Mellemlange obligationer	17.049	16.980	15.057	12.310	10.020

Supplerende beretninger i henhold til Disclosureforordningen

I det følgende fremgår den periodiske rapportering for hver afdeling kategoriseret efter artikel 8 i henhold til bestemmelserne i Disclosureforordningen.

Rapporteringen følger kalenderåret for den periode, der aflægges årsrapport for, og er opstillet i henhold til en fastlagt EU-standard, der ikke må fraviges.

Den enkelte afdelings navn fremgår af første side i denne rapporteringsstandard under punktet "Produkt navn".

Rapporteringen er bl.a. udarbejdet på grundlag af data leveret af MSCI ESG Research LLC. Disse data samt den enkelte afdelings porteføljedata og bæredygtighedskarakteristika er samlet i en database, hvorfra alle oplysninger hentes til brug for udfyldelse af rapporteringen for hver afdeling.

BILAG IV

Model for periodisk offentliggørelse af oplysninger om finansielle produkter, jf. artikel 8, stk. 1, 2 og 2a, i forordning (EU) 2019/2088 og artikel 6, stk. 1, i forordning (EU) 2020/852

Ved "bæredygtig investering" forstås en investering i en økonomisk aktivitet, der bidrager til et miljømæssigt eller socialt mål, forudsat at investeringen ikke i væsentlig grad skader miljømæssige eller sociale mål, og at de virksomheder, der investeres i, følger god ledelsespraksis.

EU-klassificerings-systemet er et klassificeringssystem, der er fastsat i forordning (EU) 2020/852, og som opstiller en liste over **miljømæssigt bæredygtige økonomiske aktiviteter**. I nævnte forordning er der ikke fastsat en liste over socialt bæredygtige økonomiske aktiviteter. Bæredygtige investeringer med et miljømål kan være i overensstemmelse med klassificeringssystemet eller ej.

Produktnavn: Korte obligationer

Identifikator for juridiske enheder (LEI-kode):
549300CCM2IZVBWGMT83

Miljømæssige og/eller sociale karakteristika

Havde dette finansielle produkt et bæredygtigt investeringsmål?

●● <input type="checkbox"/> Ja	●● <input checked="" type="checkbox"/> Nej
<p><input type="checkbox"/> Det foretog bæredygtige investeringer med et miljømål:</p> <p><input type="checkbox"/> i økonomiske aktiviteter, der kvalificerer som miljømæssigt bæredygtige i henhold til EU-klassificeringssystemet</p> <p><input type="checkbox"/> i økonomiske aktiviteter, der ikke kvalificerer som miljømæssigt bæredygtige i henhold til EU-klassificeringssystemet</p> <p><input type="checkbox"/> Det foretog bæredygtige investeringer med et socialt mål: %</p>	<p><input checked="" type="checkbox"/> Det fremmede miljømæssige/sociale (M/S) karakteristika og selv om det ikke havde bæredygtig investering som mål, havde det en andel af bæredygtige investeringer på 69.29%</p> <p><input checked="" type="checkbox"/> med et miljømål i økonomiske aktiviteter, der kvalificerer som miljømæssigt bæredygtige i henhold til EU-klassificeringssystemet</p> <p><input checked="" type="checkbox"/> med et miljømål i økonomiske aktiviteter, der ikke kvalificerer som miljømæssigt bæredygtige i henhold til EU-klassificeringssystemet</p> <p><input checked="" type="checkbox"/> med et socialt mål</p> <p><input type="checkbox"/> Det fremmede M/S-karakteristika, men foretog ikke nogen bæredygtige investeringer</p>



I hvilket omfang blev de miljømæssige og/eller sociale karakteristika, der fremmes af dette finansielle produkt, opfyldt.

Bæredygtigheds-indikatorer måler, hvordan de miljømæssige eller sociale karakteristika, der fremmes af dette finansielle produkt, opnås.

Produktets bæredygtighedskarakteristika blev delvist opfyldt. Fonden nåede sit taksonomimål, men ikke sin minimumsandel på miljømæssigt bæredygtige investeringer udover taksonomien. Fonden klarede sig desuden dårligere end sit benchmark på klimaaftryk. Fonden klarer sig dog bedre end sit benchmark på alle øvrige indikatorer, herunder intensitet. Eksklusionskriterierne effektueret og overholdt. Produktet udøvede sine stemmerettigheder i et vist omfang. Produktets klimaaftryk lå under aftrykket for afkastbenchmarket. Produktets investeringer var i højere grad end afkastbenchmarket i overensstemmelse med de 17 verdensmål. Produktets andel af bæredygtige investeringer og investeringer i overensstemmelse med taksonomien lå over minimumsandelen.

● **Hvordan klarede bæredygtighedsindikatorerne sig?**

Supplerende beretninger i henhold til Disclosureforordningen

Dato	Indikator	Fondsværdi	Fonds dækning	Andel estimeret data	BM Værdi	BM dækning	Andel estimat BM
2022-12-31	Scope 1 and 2 GHG emissions	11989.67 tCO ₂ e	82.18%	100.00 %			
2022-12-31	Scope 1 and 2 GHG emissions per million euro invested	28.58 tCO ₂ e/€M invested	82.18%	100.00 %	11.37 tCO ₂ e/€M invested	50.00%	100.00%
2022-12-31	Share of sustainable investments with an environmental objective aligned with the taxonomy	7.93%	81.56%		5.66%	50.00%	
2022-12-31	Aggregated alignment with UN Sustainable Development Goals	0.56	82.92%		0.33	50.00%	

Dato	Indikator	Fondsværdi	Fonds dækning	Andel estimeret data	Målsætning Værdi
2022-12-31	Share of sustainable investments	69.29%			50.00%
2022-12-31	Share of sustainable investments with an environmental objective aligned with the taxonomy	7.93%	81.56%		5.39%

...og sammenlignet med tidligere perioder?

Da dette er første rapportering, så er der endnu ingen referenceperiode at sammenligne med.

Hvad var målene for de bæredygtige investeringer, som det finansielle produkt delvis foretog, og hvordan bidrog de bæredygtige investeringer til sådanne mål?

Afdelingen fremmede miljømæssige og sociale karakteristika ved eksklusion af selskaber ud fra følgende kriterier: Vedvarende brud på normer, kontroversielle våben og klimamæssigt efterslæb. Bæredygtighedsoplysninger blev integreret både kvalitativt og kvantitativt på tværs af investeringsprocessen, fra screening og analyse af potentielle nye investeringer over værdiansættelse til investeringsbeslutningen, konstruktion og monitorering af porteføljer samt porteføljerapportering.

Desuden søgte afdelingen at fremme sociale- og miljømæssige karakteristika via overensstemmelse med EU-taksonomiens kriterier for bæredygtighed, hvoraf afdelingens bæredygtige investeringer tager hensyn til miljømålene "Modvirkning af klimændringer" og "Tilpasning til klimændringer".

Den del af de miljømæssige og sociale karakteristika, der ligger udover EU-taksonomien, måles jf. afdelingens definition af bæredygtige investeringer gennem bidrag til enten realiseringen af et af de 17 verdensmål eller reduktion af investeringens klimapåvirkningen gennem Science Based Target målsætning eller produkter med bidrag til bæredygtig udvikling eller selskaber med en divers ledelse.

Gennem eksklusioner og inddragelse af bæredygtighedsanalyser i investeringsbeslutninger og aktivt ejerskab investerede produktet i højere grad i selskaber, der bidrager til bæredygtig udvikling, og i mindre grad i selskaber med en negativ påvirkning. Samtidig håndterede produktet den negative påvirkningen gennem sit aktive ejerskab.

De vigtigste negative indvirkninger er investeringsbeslutningernes betydeligste negative indvirkninger på bæredygtighedsfaktorer i forbindelse med miljømæssige, sociale og personalemæssige spørgsmål, respekt for menneskerettighederne, bekæmpelse af korruption og bekæmpelse af bestikkelse.

● **Hvordan skadede de bæredygtige investeringer, som det finansielle produkt delvis foretog, ikke i væsentlig grad nogen af de miljømæssige eller sociale bæredygtige investeringsmål?**

Afdelingens bæredygtige investeringer vurderes ud fra foreningens DNSH-kriterier, der medfører, at selskaber med en eksponering på over 5% af omsætningen mod fossile brændstoffer, tobak, alkohol, pornografi, atomenergi eller våben, samt selskaber, der er langt fra at være i overensstemmelse med FN's Verdensmål, ikke anses for at være bæredygtige.

— **Hvordan blev der taget hensyn til indikatorer for negative indvirkninger på bæredygtighedsfaktorer?**

Indikatorerne for den negative påvirkning indgik på flere måder. Dels gennem den kvantitative og kvalitative vurdering af selskaber, og dels gennem det aktive ejerskab, som fondens forvalter udførte for at reducere selskabernes negative påvirkning.

— **Var de bæredygtige investeringer i overensstemmelse med OECD's retningslinjer for multinationale virksomheder og FN's vejledende principper om erhvervslivet og menneskerettigheder? Nærmere oplysninger:**

Ja. De bæredygtige investeringer var i overensstemmelse med OECD's retningslinjer for multinationale virksomheder og FN's vejledende principper om erhvervslivet og menneskerettigheder. Investeringsuniverset screenes løbende for overholdelse af disse, der indgår som en del af definitionen af minimum safeguards. Resultatet af denne indgår som en del af databasen, der opgør hvilke selskaber, der kan identificeres som bæredygtige. Hvis et selskab handler i strid med de to nævnte principper, så vil selskabet ikke tælle med i opgørelsen.

EU-klassificeringssystemet fastsætter et princip om ikke at gøre væsentlig skade, hvorved investeringer, der er i overensstemmelse med klassificeringssystemet, ikke i væsentlig grad bør skade målene i EU's klassificeringssystem, og der er specifikke EU-kriterier.

Princippet om ikke at gøre væsentlig skade gælder kun for de investeringer, der ligger til grund for det finansielle produkt, og som tager højde for EU-kriterierne for miljømæssigt bæredygtige økonomiske aktiviteter. De investeringer, der ligger til grund for den tilbageværende andel af dette finansielle produkt, tager ikke højde for EU-kriterierne for miljømæssigt bæredygtige økonomiske aktiviteter.

Andre bæredygtige investeringer må heller ikke i væsentlig grad skade.



Hvordan tog dette finansielle produkt hensyn til de vigtigste negative indvirkninger på bæredygtighedsfaktorer?

Afdelingen indarbejder oplysninger om de vigtigste negative indvirkninger på bæredygtighedsfaktorer i investeringsprocessen. Der tages hensyn til negative indvirkninger i investeringsbeslutningerne og i forbindelse med aktivt ejerskab, hvor det søges at mindske negative indvirkninger og sikre langsigtet værdiskabelse.



Hvad var dette finansielle produkts største investeringer?

Listen omfatter de investeringer, der **udgjorde den største andel af det finansielle produkts investeringer** i referenceperioden:

Top 15 investeringer	Sektor	% Aktiver	Land
2.88% Realkredit Danmark A/S 2025	PENGEINSTITUT- OG FINANSVIRKSOMHED, FORSIKRING	13.40%	DK
2.85% Nordea Kredit Realkreditaktieselskab 2024	PENGEINSTITUT- OG FINANSVIRKSOMHED, FORSIKRING	9.68%	DK
0.10% Denmark I/L Government Bond 2030	OFFENTLIG FORVALTNING OG FORSVAR	8.87%	DK
2.74% Nykredit Realkredit AS 2024	PENGEINSTITUT- OG FINANSVIRKSOMHED, FORSIKRING	5.01%	DK
0.10% Denmark I/L Government Bond 2023	OFFENTLIG FORVALTNING OG FORSVAR	3.26%	DK
2.45% Nykredit Realkredit AS 2024	PENGEINSTITUT- OG FINANSVIRKSOMHED, FORSIKRING	3.05%	DK
2.98% Realkredit Danmark A/S 2024	PENGEINSTITUT- OG FINANSVIRKSOMHED, FORSIKRING	3.01%	DK
1.00% DLR Kredit A/S 2026	PENGEINSTITUT- OG FINANSVIRKSOMHED, FORSIKRING	2.99%	DK
3.41% Danmarks Skibskredit A/S 2028	PENGEINSTITUT- OG FINANSVIRKSOMHED, FORSIKRING	2.87%	DK
2.60% Jyske Realkredit A/S 2024	PENGEINSTITUT- OG FINANSVIRKSOMHED, FORSIKRING	2.75%	DK
2.38% Nykredit Realkredit AS 2024	PENGEINSTITUT- OG FINANSVIRKSOMHED, FORSIKRING	2.64%	DK
3.02% Nordea Kredit Realkreditaktieselskab 2026	PENGEINSTITUT- OG FINANSVIRKSOMHED, FORSIKRING	2.54%	DK
2.56% Nykredit Realkredit AS 2023	PENGEINSTITUT- OG FINANSVIRKSOMHED, FORSIKRING	2.06%	DK
3.03% DLR Kredit A/S 2025	PENGEINSTITUT- OG FINANSVIRKSOMHED, FORSIKRING	1.80%	DK
2.50% Nordea Kredit Realkreditaktieselskab 2047	PENGEINSTITUT- OG FINANSVIRKSOMHED, FORSIKRING	1.67%	DK



Hvilken andel udgjorde bæredygtighedsrelaterede investeringer?

Andelen af bæredygtighedsrelaterede investeringer i afdelingen er 99.41%

Hvad var aktivallokeringen?

Afdelingen investerer primært i obligationer, typisk med en mindre kontantbeholdning. Fonden kan holde mindre positioner i andre finansielle instrumenter som specificeret i prospektet. Disse vil typisk være begrænsede. Afdelingens investeringer i børsnoterede obligationer falder under afdelingens bæredygtighedskarakteristika. Minimum 50% af investeringerne er i bæredygtige investeringer.

Afdelingens minimumsandel af transitions- og muliggørende aktiviteter er 0%.

Afdelingens minimumsandel af bæredygtige investeringer, der ikke er i overensstemmelse med EU-taksonomiens kriterier for bæredygtige aktiviteter, er 1%.

Afdelingens minimumsandel af socialt bæredygtige investeringer er 1%

69.29% af investeringerne er i bæredygtige investeringer. Afdelingens andel af transitions- og muliggørende aktiviteter kan ikke regnes på nuværende tidspunkt grundet manglende data.

Afdelingens andel af bæredygtige investeringer, der ikke er i overensstemmelse med EU-taksonomiens kriterier for bæredygtige aktiviteter, er 0.00%. Afdelingens minimumsandel af socialt bæredygtige investeringer er 61.37%

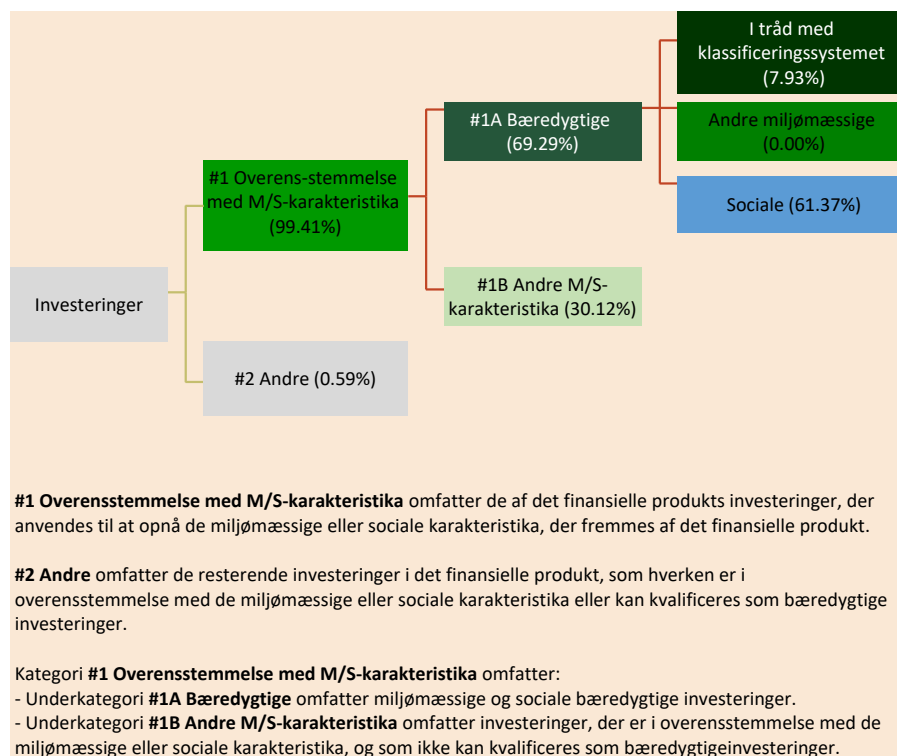
Aktiv fordeling	Procentsats
#1 Overens-stemmelse med M/S-karakteristika	99.41%
#1A Bæredygtige	69.29%
#1B Andre M/S-karakteristika	30.12%
I tråd med klassificeringssystemet	7.93%
Andre miljømæssige	0.00%
Sociale	61.37%
#2 Andre	0.59%

Aktivallokering

beskriver andelen af investeringer i specifikke aktiver.

Mulighedsskaben de aktiviteter gør det direkte muligt for andre aktiviteter at yde et væsentligt bidrag til et miljømål.

Omstillingsaktiviteter er aktiviteter, for hvilke der endnu ikke findes kulstoffattige alternativer, og som bl.a. har drivhusgasemissions niveauer, der svarer til de bedste resultater.



Inden for hvilke økonomiske sektorer blev investeringerne foretaget?

Sektor	Delsektor	Vægt
PENGEINSTITUT- OG FINANSVIRKSOMHED, FORSIKRING	Pengeinstitut- og finansieringsvirksomhed undtagen forsikring og pensionsforsikring	87.28%
OFFENTLIG FORVALTNING OG FORSVAR	Offentlig forvaltning og forsvar	12.13%

Aktiviteter, der er i overensstemmelse med klassificeringssystemet, udtrykkes som en andel af:

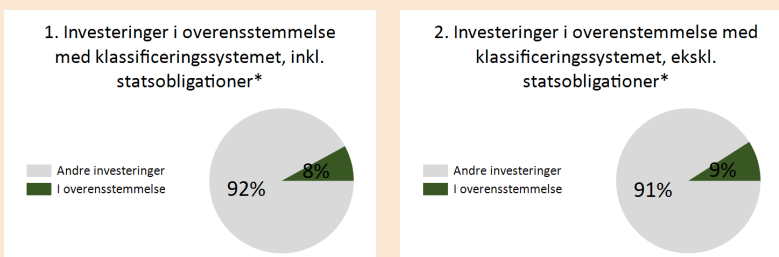
- **omsætning**, der afspejler andelen af indtægter fra de investeringsmodtagende virksomheders grønne aktiviteter.
- **kapitaludgifter** (CapEx), der viser de grønne investeringer foretaget af investeringsmodtagende virksomheder, f.eks. med henblik på en omstilling til en grøn økonomi.
- **driftsudgifter** (OpEx), der afspejler de investeringsmodtagende virksomheders grønne operationelle aktiviteter.



I hvilket omfang var de bæredygtige investeringer med et miljømål i overensstemmelse med EU-klassificeringssystemet?

Afdelingens andel af miljømæssige bæredygtige investeringer, der er i overensstemmelse med EU-taksonomiens kriterier for bæredygtige aktiviteter, er 7.93%

Diagrammer nedenfor viser med grønt procentdelen af investeringer, der er i overensstemmelse med EU-klassificeringssystemet. Da der ikke findes nogen hensigtsmæssig metode til at bestemme overensstemmelsen med klassificeringssystemet for statsobligationer*, viser det første diagram overensstemmelsen med klassificeringssystemet i forhold til alle det finansielle produkts investeringer, inkl. statsobligationer, mens det andet diagram kun viser overensstemmelsen med klassificeringssystemet i forbindelse med det finansielle produkts investeringer, ekskl. statsobligationer. *



*Med henblik på disse diagrammer omfatter "statsobligationer" alle statsengagementer
 ** På baggrund af manglende datatilgængelighed så rapporteres der ikke på CapEx og OpEx. Produktet forvalter vil rapportere på disse punkter, så snart data er tilgængelig.

Hvad var andelen af investeringer i omstillingsaktiviteter og mulighedsskabende aktiviteter?

Data har endnu ikke været tilgængelig for omstillingsaktiviteter og mulighedsskabende aktiviteter, hvorfor vi ikke har noget data at rapportere på.

Hvordan var procentdelen af investeringer, der var i overensstemmelse med EU-klassificeringssystemet, sammenlignet med foregående referenceperioder?

Da dette er første rapportering, så er der endnu ingen referenceperiode at sammenligne med.



er bæredygtige investeringer med et miljømål, der ikke tager hensyn til kriterierne for miljømæssigt bæredygtige økonomiske aktiviteter i henhold til EU-klassificeringssystemet.



Hvad var andelen af bæredygtige investeringer med et miljømål, der ikke var i overensstemmelse med EU-klassificeringssystemet?

Afdelingens andel af miljømæssige bæredygtige investeringer, der ikke er i overensstemmelse med EU-taksonomiens kriterier for bæredygtige aktiviteter, er 0.00%



Hvilken andel udgjorde socialt bæredygtige investeringer?

Afdelingens andel af socialt bæredygtige investeringer er 61.37%



Hvilke investeringer blev medtaget under "Andre", hvad var formålet med dem, og var der nogen miljømæssige eller sociale minimumsgarantier?

Kategorien 'Andre' indeholdte udelukkende en mindre kontantbeholdning. Beholdningen brød ikke minimumsafguards



Hvilke foranstaltninger er der truffet for at opfylde de miljømæssige og/eller sociale karakteristika i referenceperioden?

Eksklusionslisten, der har fokus på vedvarende normbrydere, producenter af kontroversielle våben og selskaber med høje klimarisici, der ikke er omstillingsparate, blev effektueret og overholdt i hele perioden. Listen over ikke omstillingsparate selskaber med høje klimarisici blev udvidet til også at omfatte producenter af skiffer-gas og olie. I den indeværende periode blev eksklusionslisten også udvidet med selskaber, hvis moderselskaber er registreret i Rusland. Dette er dels sket ud fra et ønske om en effektiv implementering af sanktionerne af disse, men den går også videre, da ikke sanktionerede russiske selskaber også er udelukket. Dette er sket på baggrund af vurderingen, at det ikke i den nuværende situation er muligt at drive virksomhed afkoblet fra russisk politik, hvilket igen indebærer bæredygtighedsrisici såsom brud på menneskerettighederne. Udstedere af værdipapirer, som produktet investerede i, blev screenet hvert kvartal for brud på internationale normer for brud på enten FN's Global Compact, FN's vejledende principper om erhvervslivet og menneskerettigheder, ILO-konventioner og OECD's retningslinjer for multinationale virksomheder. Der er ikke identificeret udstedere, der bryder internationale normer. Produktets rådgiver var i årets løb i dialog med alle udstedere af realkreditobligationer på nær en. Dialogen lå i forlængelse af flere års dialog med fokus på bedre rapportering om, hvad realkreditobligationerne har finansieret. 2022 blev året, hvor alle udstedere offentliggjorde klimaaftryk på kapitalcentrene finansieret af udstedelserne. Dialogen har også haft fokus på offentliggørelse af hvor stor del af de finansierede boliger, der har højeste energimærke. Dette har en del valgt at gøre. Dialogen fortsætter med fokus på offentliggørelse af tal for finansierede boliger og andre aktiver, der lever op til EU-taksonomiens tekniske kriterier. Produktets forvalter udøvede aktivt ejerskab gennem Climate Action 100+ på de selskaber i verdensmarkedet med den højeste udledning.



Hvordan klarede dette finansielle produkt sig sammenlignet med referencebenchmarket?

Reference

benchmarks er indekser til måling af, om det finansielle produkt opfylder det bæredygtige investeringsmål.

- **Hvordan adskiller referencebenchmarket sig fra et bredt markedsindeks?**
Dette er ej relevant, da produktet ikke har noget ESG-referencebenchmark.
- **Hvordan klarede dette finansielle produkt sig med hensyn til bæredygtighedsindikatorerne for at fastslå, om referencebenchmarket var i overensstemmelse med de miljømæssige eller sociale karakteristika, det fremmer?**
Dette er ej relevant, da produktet ikke har noget ESG-referencebenchmark.
- **Hvordan klarede dette finansielle produkt sig sammenlignet med referencebenchmarket?**
Dette er ej relevant, da produktet ikke har noget ESG-referencebenchmark.
- **Hvordan klarede dette finansielle produkt sig sammenlignet med det brede markedsindeks?**
Dette er ej relevant, da produktet ikke har noget ESG-referencebenchmark.

BILAG IV

Model for periodisk offentliggørelse af oplysninger om finansielle produkter, jf. artikel 8, stk. 1, 2 og 2a, i forordning (EU) 2019/2088 og artikel 6, stk. 1, i forordning (EU) 2020/852

Ved "**bæredygtig investering**" forstås en investering i en økonomisk aktivitet, der bidrager til et miljømæssigt eller socialt mål, forudsat at investeringen ikke i væsentlig grad skader miljømæssige eller sociale mål, og at de virksomheder, der investeres i, følger god ledelsespraksis.

EU-klassificerings-systemet er et klassificeringssystem, der er fastsat i forordning (EU) 2020/852, og som opstiller en liste over **miljømæssigt bæredygtige økonomiske aktiviteter**. I nævnte forordning er der ikke fastsat en liste over socialt bæredygtige økonomiske aktiviteter. Bæredygtige investeringer med et miljømål kan være i overensstemmelse med klassificeringssystemet eller ej.

Produktnavn: Mellemlange obligationer

Identifikator for juridiske enheder (LEI-kode): 549300IQQCHLXOH7E07

Miljømæssige og/eller sociale karakteristika

Havde dette finansielle produkt et bæredygtigt investeringsmål?

●● <input type="checkbox"/> Ja	●● <input checked="" type="checkbox"/> Nej
<p><input type="checkbox"/> Det foretog bæredygtige investeringer med et miljømål:</p> <p><input type="checkbox"/> i økonomiske aktiviteter, der kvalificerer som miljømæssigt bæredygtige i henhold til EU-klassificeringssystemet</p> <p><input type="checkbox"/> i økonomiske aktiviteter, der ikke kvalificerer som miljømæssigt bæredygtige i henhold til EU-klassificeringssystemet</p> <p><input type="checkbox"/> Det foretog bæredygtige investeringer med et socialt mål: %</p>	<p><input checked="" type="checkbox"/> Det fremmede miljømæssige/sociale (M/S) karakteristika og selv om det ikke havde bæredygtig investering som mål, havde det en andel af bæredygtige investeringer på 65.77%</p> <p><input checked="" type="checkbox"/> med et miljømål i økonomiske aktiviteter, der kvalificerer som miljømæssigt bæredygtige i henhold til EU-klassificeringssystemet</p> <p><input checked="" type="checkbox"/> med et miljømål i økonomiske aktiviteter, der ikke kvalificerer som miljømæssigt bæredygtige i henhold til EU-klassificeringssystemet</p> <p><input checked="" type="checkbox"/> med et socialt mål</p> <p><input type="checkbox"/> Det fremmede M/S-karakteristika, men foretog ikke nogen bæredygtige investeringer</p>



I hvilket omfang blev de miljømæssige og/eller sociale karakteristika, der fremmes af dette finansielle produkt, opfyldt.

Bæredygtighedsindikatorer måler, hvordan de miljømæssige eller sociale karakteristika, der fremmes af dette finansielle produkt, opnås.

Produktets bæredygtighedskarakteristika blev delvist opfyldt. Fonden nåede sit taksonomimål, men ikke sin minimumsandel på miljømæssigt bæredygtige investeringer udover taksonomien. Fonden klarede sig desuden dårligere end sit benchmark på klimaaftryk. Fonden klarer sig dog bedre end sit benchmark på alle øvrige indikatorer, herunder intensitet. Eksklusionskriterierne effektueret og overholdt. Produktet udøvede sine stemmerettigheder i et vist omfang. Produktets klimaaftryk lå under aftrykket for afkastbenchmarket. Produktets investeringer var i højere grad end afkastbenchmarket i overensstemmelse med de 17 verdensmål. Produktets andel af bæredygtige investeringer og investeringer i overensstemmelse med taksonomien lå over minimumsandelen.

● **Hvordan klarede bæredygtighedsindikatorerne sig?**

Supplerende beretninger i henhold til Disclosureforordningen

Dato	Indikator	Fondsværdi	Fonds dækning	Andel estimeret data	BM Værdi	BM dækning	Andel estimat BM
2022-12-31	Scope 1 and 2 GHG emissions	6701.33 tCO2e	81.36%	100.00 %			
2022-12-31	Scope 1 and 2 GHG emissions per million euro invested	33.28 tCO2e/€M invested	81.36%	100.00 %	12.55 tCO2e/€M invested	50.00%	100.00%
2022-12-31	Share of sustainable investments with an environmental objective aligned with the taxonomy	7.71%	81.33%		5.20%	50.00%	
2022-12-31	Aggregated alignment with UN Sustainable Development Goals	0.51	81.83%		0.35	50.00%	

Dato	Indikator	Fondsværdi	Fonds dækning	Andel estimeret data	Målsætning Værdi
2022-12-31	Share of sustainable investments	65.77%			50.00%
2022-12-31	Share of sustainable investments with an environmental objective aligned with the taxonomy	7.71%	81.33%		4.71%

...og sammenlignet med tidligere perioder?

Da dette er første rapportering, så er der endnu ingen referenceperiode at sammenligne med.

Hvad var målene for de bæredygtige investeringer, som det finansielle produkt delvis foretog, og hvordan bidrog de bæredygtige investeringer til sådanne mål?

Afdelingen fremmede miljømæssige og sociale karakteristika ved eksklusion af selskaber ud fra følgende kriterier: Vedvarende brud på normer, kontroversielle våben og klimamæssigt efterslæb. Bæredygtighedsoplysninger blev integreret både kvalitativt og kvantitativt på tværs af investeringsprocessen, fra screening og analyse af potentielle nye investeringer over værdiansættelse til investeringsbeslutningen, konstruktion og monitorering af porteføljer samt porteføljerapportering.

Desuden søgte afdelingen at fremme sociale- og miljømæssige karakteristika via overensstemmelse med EU-taksonomiens kriterier for bæredygtighed, hvoraf afdelingens bæredygtige investeringer tager hensyn til miljømålene "Modvirkning af klimændringer" og "Tilpasning til klimændringer".

Den del af de miljømæssige og sociale karakteristika, der ligger udover EU-taksonomien, måles jf. afdelingens definition af bæredygtige investeringer gennem bidrag til enten realiseringen af et af de 17 verdensmål eller reduktion af investeringens klimapåvirkningen gennem Science Based Target målsætning eller produkter med bidrag til bæredygtig udvikling eller selskaber med en divers ledelse.

Gennem eksklusioner og inddragelse af bæredygtighedsanalyser i investeringsbeslutninger og aktivt ejerskab investerede produktet i højere grad i selskaber, der bidrager til bæredygtig udvikling, og i mindre grad i selskaber med en negativ påvirkning. Samtidig håndterede produktet den negative påvirkningen gennem sit aktive ejerskab.

De vigtigste negative indvirkninger er investeringsbeslutningernes betydeligste negative indvirkninger på bæredygtighedsfaktorer i forbindelse med miljømæssige, sociale og personalemæssige spørgsmål, respekt for menneskerettighederne, bekæmpelse af korruption og bekæmpelse af bestikkelse.

● **Hvordan skadede de bæredygtige investeringer, som det finansielle produkt delvis foretog, ikke i væsentlig grad nogen af de miljømæssige eller sociale bæredygtige investeringsmål?**

Afdelingens bæredygtige investeringer vurderes ud fra foreningens DNSH-kriterier, der medfører, at selskaber med en eksponering på over 5% af omsætningen mod fossile brændstoffer, tobak, alkohol, pornografi, atomenergi eller våben, samt selskaber, der er langt fra at være i overensstemmelse med FN's Verdensmål, ikke anses for at være bæredygtige.

— **Hvordan blev der taget hensyn til indikatorer for negative indvirkninger på bæredygtighedsfaktorer?**

Indikatorerne for den negative påvirkning indgik på flere måder. Dels gennem den kvantitative og kvalitative vurdering af selskaber, og dels gennem det aktive ejerskab, som fondens forvalter udførte for at reducere selskabernes negative påvirkning.

— **Var de bæredygtige investeringer i overensstemmelse med OECD's retningslinjer for multinationale virksomheder og FN's vejledende principper om erhvervslivet og menneskerettigheder? Nærmere oplysninger:**

Ja. De bæredygtige investeringer var i overensstemmelse med OECD's retningslinjer for multinationale virksomheder og FN's vejledende principper om erhvervslivet og menneskerettigheder. Investeringsuniverset screenes løbende for overholdelse af disse, der indgår som en del af definitionen af minimum safeguards. Resultatet af denne indgår som en del af databasen, der opgør hvilke selskaber, der kan identificeres som bæredygtige. Hvis et selskab handler i strid med de to nævnte principper, så vil selskabet ikke tælle med i opgørelsen.

EU-klassificeringssystemet fastsætter et princip om ikke at gøre væsentlig skade, hvorved investeringer, der er i overensstemmelse med klassificeringssystemet, ikke i væsentlig grad bør skade målene i EU's klassificeringssystem, og der er specifikke EU-kriterier.

Princippet om ikke at gøre væsentlig skade gælder kun for de investeringer, der ligger til grund for det finansielle produkt, og som tager højde for EU-kriterierne for miljømæssigt bæredygtige økonomiske aktiviteter. De investeringer, der ligger til grund for den tilbageværende andel af dette finansielle produkt, tager ikke højde for EU-kriterierne for miljømæssigt bæredygtige økonomiske aktiviteter.

Andre bæredygtige investeringer må heller ikke i væsentlig grad skade.



Hvordan tog dette finansielle produkt hensyn til de vigtigste negative indvirkninger på bæredygtighedsfaktorer?

Afdelingen indarbejder oplysninger om de vigtigste negative indvirkninger på bæredygtighedsfaktorer i investeringsprocessen. Der tages hensyn til negative indvirkninger i investeringsbeslutningerne og i forbindelse med aktivt ejerskab, hvor det søges at mindske negative indvirkninger og sikre langsigtet værdiskabelse.



Hvad var dette finansielle produkts største investeringer?

Listen omfatter de investeringer, der udgjorde den største andel af det finansielle produkts investeringer i referenceperioden:

Top 15 investeringer	Sektor	% Aktiver	Land
0.10% Denmark I/L Government Bond 2030	OFFENTLIG FORVALTNING OG FORSVAR	9.98%	DK
2.38% Nykredit Realkredit AS 2024	PENGEINSTITUT- OG FINANSVIRKSOMHED, FORSIKRING	5.92%	DK
2.00% Realkredit Danmark A/S 2053	PENGEINSTITUT- OG FINANSVIRKSOMHED, FORSIKRING	3.99%	DK
2.74% Nykredit Realkredit AS 2024	PENGEINSTITUT- OG FINANSVIRKSOMHED, FORSIKRING	3.91%	DK
NORDEA KREDIT NDASS 1 01/01/24	PENGEINSTITUT- OG FINANSVIRKSOMHED, FORSIKRING	3.30%	DK
2.56% Nykredit Realkredit AS 2023	PENGEINSTITUT- OG FINANSVIRKSOMHED, FORSIKRING	3.22%	DK
1.00% Nykredit Realkredit AS 2026	PENGEINSTITUT- OG FINANSVIRKSOMHED, FORSIKRING	3.11%	DK
2.96% Realkredit Danmark A/S 2024	PENGEINSTITUT- OG FINANSVIRKSOMHED, FORSIKRING	2.96%	DK
1.50% Realkredit Danmark A/S 2053	PENGEINSTITUT- OG FINANSVIRKSOMHED, FORSIKRING	2.78%	DK
2.85% Nordea Kredit Realkreditaktieselskab 2024	PENGEINSTITUT- OG FINANSVIRKSOMHED, FORSIKRING	2.74%	DK
3.41% Danmarks Skibskredit A/S 2028	PENGEINSTITUT- OG FINANSVIRKSOMHED, FORSIKRING	2.62%	DK
1.50% Nordea Kredit Realkreditaktieselskab 2040	PENGEINSTITUT- OG FINANSVIRKSOMHED, FORSIKRING	2.50%	DK
DLR KREDIT A/S DLRKRE 0.5 10/01/50	PENGEINSTITUT- OG FINANSVIRKSOMHED, FORSIKRING	2.32%	DK
1.00% Realkredit Danmark A/S 2043	PENGEINSTITUT- OG FINANSVIRKSOMHED, FORSIKRING	2.31%	DK
1.00% DLR Kredit A/S 2025	PENGEINSTITUT- OG FINANSVIRKSOMHED, FORSIKRING	2.11%	DK



Hvilken andel udgjorde bæredygtighedsrelaterede investeringer?

Andelen af bæredygtighedsrelaterede investeringer i afdelingen er 99.97%

Hvad var aktivallokeringen?

Afdelingen investerer primært i obligationer, typisk med en mindre kontantbeholdning. Fonden kan holde mindre positioner i andre finansielle instrumenter som specificeret i prospektet. Disse vil typisk være begrænsede. Afdelingens investeringer i børsnoterede obligationer falder under afdelingens bæredygtighedskarakteristika. Minimum 50% af investeringerne er i bæredygtige investeringer.

Afdelingens minimumsandel af transitions- og muliggørende aktiviteter er 0%.

Afdelingens minimumsandel af bæredygtige investeringer, der ikke er i overensstemmelse med EU-taksonomiens kriterier for bæredygtige aktiviteter, er 1%.

Afdelingens minimumsandel af socialt bæredygtige investeringer er 1%

65.77% af investeringerne er i bæredygtige investeringer. Afdelingens andel af transitions- og muliggørende aktiviteter kan ikke regnes på nuværende tidspunkt grundet manglende data.

Afdelingens andel af bæredygtige investeringer, der ikke er i overensstemmelse med EU-taksonomiens kriterier for bæredygtige aktiviteter, er 0.00%. Afdelingens minimumsandel af socialt bæredygtige investeringer er 58.55%

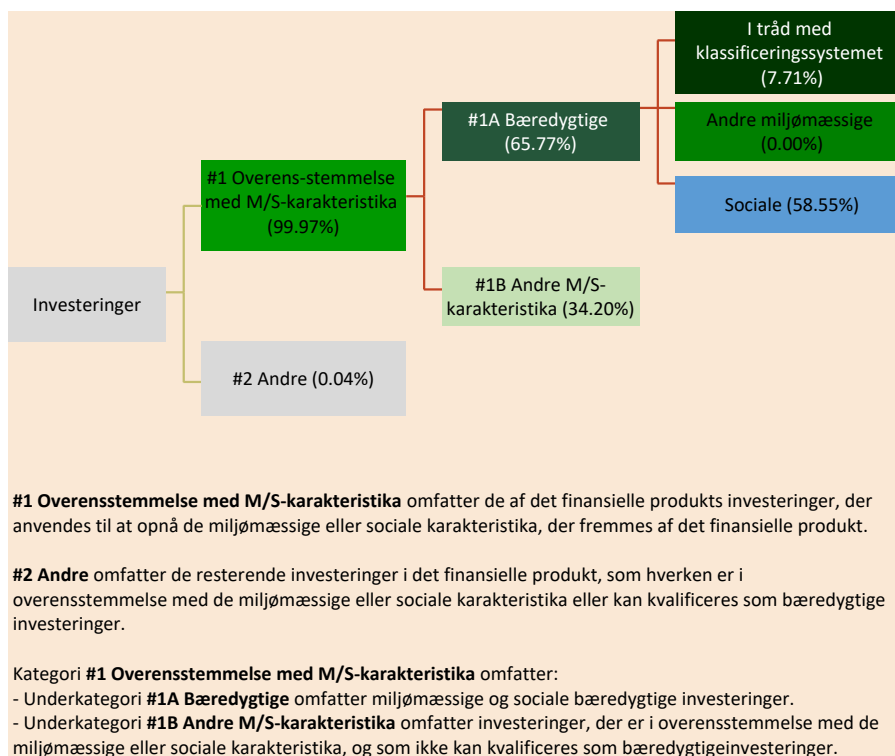
Aktiv fordeling	Procentsats
#1 Overens-stemmelse med M/S-karakteristika	99.97%
#1A Bæredygtige	65.77%
#1B Andre M/S-karakteristika	34.20%
I tråd med klassificeringssystemet	7.71%
Andre miljømæssige	0.00%
Sociale	58.55%
#2 Andre	0.04%

Aktivallokering

beskriver andelen af investeringer i specifikke aktiver.

Mulighedsskaben de aktiviteter gør det direkte muligt for andre aktiviteter at yde et væsentligt bidrag til et miljømål.

Omstillingsaktiviteter er aktiviteter, for hvilke der endnu ikke findes kulstoffattige alternativer, og som bl.a. har drivhusgasemissions niveauer, der svarer til de bedste resultater.



Inden for hvilke økonomiske sektorer blev investeringerne foretaget?

Sektor	Delsektor	Vægt
PENGEINSTITUT- OG FINANSVIRKSOMHED, FORSIKRING	Pengeinstitut- og finansieringsvirksomhed undtagen forsikring og pensionsforsikring	86.37%
OFFENTLIG FORVALTNING OG FORSVAR	Offentlig forvaltning og forsvar	13.60%

Aktiviteter, der er i overensstemmelse med klassificeringssystemet, udtrykkes som en andel af:

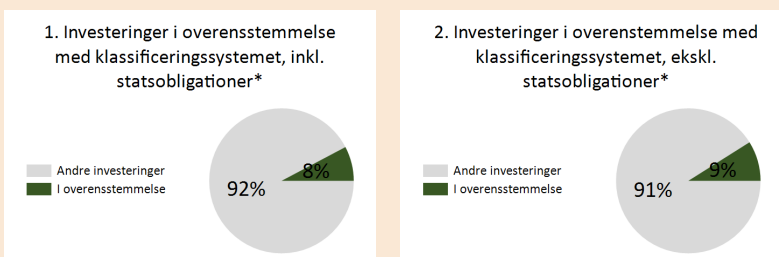
- **omsætning**, der afspejler andelen af indtægter fra de investeringsmodtagende virksomheders grønne aktiviteter.
- **kapitaludgifter** (CapEx), der viser de grønne investeringer foretaget af investeringsmodtagende virksomheder, f.eks. med henblik på en omstilling til en grøn økonomi.
- **driftsudgifter** (OpEx), der afspejler de investeringsmodtagende virksomheders grønne operationelle aktiviteter.



I hvilket omfang var de bæredygtige investeringer med et miljømål i overensstemmelse med EU-klassificeringssystemet?

Afdelingens andel af miljømæssige bæredygtige investeringer, der er i overensstemmelse med EU-taksonomiens kriterier for bæredygtige aktiviteter, er 7.71%

Diagrammer nedenfor viser med grønt procentdelen af investeringer, der er i overensstemmelse med EU-klassificeringssystemet. Da der ikke findes nogen hensigtsmæssig metode til at bestemme overensstemmelsen med klassificeringssystemet for statsobligationer*, viser det første diagram overensstemmelsen med klassificeringssystemet i forhold til alle det finansielle produkts investeringer, inkl. statsobligationer, mens det andet diagram kun viser overensstemmelsen med klassificeringssystemet i forbindelse med det finansielle produkts investeringer, ekskl. statsobligationer. *



*Med henblik på disse diagrammer omfatter "statsobligationer" alle statsengagementer
 ** På baggrund af manglende datatilgængelighed så rapporteres der ikke på CapEx og OpEx. Produktet forvalter vil rapportere på disse punkter, så snart data er tilgængelig.

Hvad var andelen af investeringer i omstillingsaktiviteter og mulighedsskabende aktiviteter?

Data har endnu ikke været tilgængelig for omstillingsaktiviteter og mulighedsskabende aktiviteter, hvorfor vi ikke har noget data at rapportere på.

Hvordan var procentdelen af investeringer, der var i overensstemmelse med EU-klassificeringssystemet, sammenlignet med foregående referenceperioder?

Da dette er første rapportering, så er der endnu ingen referenceperiode at sammenligne med.



er bæredygtige investeringer med et miljømål, der ikke tager hensyn til kriterierne for miljømæssigt bæredygtige økonomiske aktiviteter i henhold til EU-klassificeringssystemet.



Hvad var andelen af bæredygtige investeringer med et miljømål, der ikke var i overensstemmelse med EU-klassificeringssystemet?

Afdelingens andel af miljømæssige bæredygtige investeringer, der ikke er i overensstemmelse med EU-taksonomiens kriterier for bæredygtige aktiviteter, er 0.00%



Hvilken andel udgjorde socialt bæredygtige investeringer?

Afdelingens andel af socialt bæredygtige investeringer er 58.55%



Hvilke investeringer blev medtaget under "Andre", hvad var formålet med dem, og var der nogen miljømæssige eller sociale minimumsgarantier?

Kategorien 'Andre' indeholdte udelukkende en mindre kontantbeholdning. Beholdningen brød ikke minimumsafguards



Hvilke foranstaltninger er der truffet for at opfylde de miljømæssige og/eller sociale karakteristika i referenceperioden?

Eksklusionslisten, der har fokus på vedvarende normbrydere, producenter af kontroversielle våben og selskaber med høje klimarisici, der ikke er omstillingsparate, blev effektueret og overholdt i hele perioden. Listen over ikke omstillingsparate selskaber med høje klimarisici blev udvidet til også at omfatte producenter af skiffer-gas og olie. I den indeværende periode blev eksklusionslisten også udvidet med selskaber, hvis moderselskaber er registreret i Rusland. Dette er dels sket ud fra et ønske om en effektiv implementering af sanktionerne af disse, men den går også videre, da ikke sanktionerede russiske selskaber også er udelukket. Dette er sket på baggrund af vurderingen, at det ikke i den nuværende situation er muligt at drive virksomhed afkoblet fra russisk politik, hvilket igen indebærer bæredygtighedsrisici såsom brud på menneskerettighederne. Udstedere af værdipapirer, som produktet investerede i, blev screenet hvert kvartal for brud på internationale normer for brud på enten FN's Global Compact, FN's vejledende principper om erhvervslivet og menneskerettigheder, ILO-konventioner og OECD's retningslinjer for multinationale virksomheder. Der er ikke identificeret udstedere, der bryder internationale normer. Produktets rådgiver var i årets løb i dialog med alle udstedere af realkreditobligationer på nær en. Dialogen lå i forlængelse af flere års dialog med fokus på bedre rapportering om, hvad realkreditobligationerne har finansieret. 2022 blev året, hvor alle udstedere offentliggjorde klimaaftryk på kapitalcentrene finansieret af udstedelserne. Dialogen har også haft fokus på offentliggørelse af hvor stor del af de finansierede boliger, der har højeste energimærke. Dette har en del valgt at gøre. Dialogen fortsætter med fokus på offentliggørelse af tal for finansierede boliger og andre aktiver, der lever op til EU-taksonomiens tekniske kriterier. Produktets forvalter udøvede aktivt ejerskab gennem Climate Action 100+ på de selskaber i verdensmarkedet med den højeste udledning.



Hvordan klarede dette finansielle produkt sig sammenlignet med referencebenchmarket?

Reference benchmarks er indekser til måling af, om det finansielle produkt opfylder det bæredygtige investeringsmål.

- **Hvordan adskiller referencebenchmarket sig fra et bredt markedsindeks?**
Dette er ej relevant, da produktet ikke har noget ESG-referencebenchmark.
- **Hvordan klarede dette finansielle produkt sig med hensyn til bæredygtighedsindikatorerne for at fastslå, om referencebenchmarket var i overensstemmelse med de miljømæssige eller sociale karakteristika, det fremmer?**
Dette er ej relevant, da produktet ikke har noget ESG-referencebenchmark.
- **Hvordan klarede dette finansielle produkt sig sammenlignet med referencebenchmarket?**
Dette er ej relevant, da produktet ikke har noget ESG-referencebenchmark.
- **Hvordan klarede dette finansielle produkt sig sammenlignet med det brede markedsindeks?**
Dette er ej relevant, da produktet ikke har noget ESG-referencebenchmark.

Investeringsforeningen Nykredit Invest Almen Bolig
c/o Nykredit Portefølje Administration A/S
Kalvebod Brygge 1 - 3
1780 København V

Telefon 44 55 92 00
CVR nr. 21 83 14 76
nykreditinvest.dk