

**Placeringsforeningen
Nykredit Invest
(kapitalforening)**
Årsrapport for 2022

Indholdsfortegnelse

Foreningsoplysninger	2
Ledelsespåtegning.....	3
Den uafhængige revisors revisionspåtegning.....	4
Ledelsesberetning.....	8
<i>Årsrapporten 2022 i hovedtræk.....</i>	<i>8</i>
<i>Forventninger til 2023.....</i>	<i>9</i>
<i>Udviklingen i foreningen i 2022.....</i>	<i>10</i>
<i>Disclosureforordningen.....</i>	<i>13</i>
<i>PRIP-forordningen.....</i>	<i>14</i>
<i>De økonomiske omgivelser i 2022.....</i>	<i>15</i>
<i>Markedsudviklingen i 2022.....</i>	<i>18</i>
<i>Risikoforhold i foreningens afdelinger.....</i>	<i>20</i>
<i>Fund Governance.....</i>	<i>23</i>
<i>Væsentlige aftaler.....</i>	<i>25</i>
<i>Generalforsamling 2023.....</i>	<i>26</i>
<i>Øvrige forhold.....</i>	<i>26</i>
<i>Oversigt over bestyrelsens og direktionens øvrige ledelseshverv.....</i>	<i>27</i>
Årsregnskaber	29
<i>Danske Fokusaktier.....</i>	<i>30</i>
<i>Kredit Fokus KL.....</i>	<i>37</i>
<i>Kredit Fokus Akk. KL.....</i>	<i>42</i>
<i>Foreningens noter.....</i>	<i>47</i>
<i>Anvendt regnskabspraksis.....</i>	<i>47</i>
<i>Oplysninger i henhold til lov om forvaltere af alternative inv.fonde m.v.....</i>	<i>49</i>
<i>Hoved- og nøgletaloversigt.....</i>	<i>50</i>
Supplerende beretninger i henhold til Disclosureforordningen.....	51

Nærværende årsrapport for 2022 for Placeringsforeningen Nykredit Invest (kapitalforening) indeholder forventninger om fremtiden, som foreningens ledelse og rådgivere havde ultimo februar 2023. Erfaringerne viser, at forudsigelser vedrørende den makroøkonomiske udvikling og markedsforhold for foreningens forskellige investeringsuniverser løbende vil blive revideret og kan være behæftet med stor usikkerhed. Forventninger udtrykt i årsrapporten må således ikke opfattes som en konkret anbefaling.

Foreningsoplysninger

Placeringsforeningen Nykredit Invest (kapitalforening) blev stiftet den 12. marts 2010. Ultimo 2022 omfattede foreningen tre afdelinger:

Danske Fokusaktier
Kredit Fokus KL
Kredit Fokus Akk. KL

Placeringsforeningen Nykredit Invest (kapitalforening) er en alternativ investeringsfond, som har til formål at sikre investorerne en god og stabil formuevækst over en årrække. Placeringsforeningen Nykredit Invest (kapitalforening) har indgået forvaltaftale med Nykredit Portefølje Administration A/S, rådgivningsaftale med Nykredit Bank A/S og depositaraftale med The Bank of New York Mellon SA/NV, Copenhagen Branch, filial of The Bank of New York Mellon SA/NV, Belgien.

Finanskalender 2023

24. februar	Meddelelse vedr. årsrapport 2022
12. april	Ordinær generalforsamling 2023

Placeringsforeningen Nykredit Invest (kapitalforening)
Kalvebod Brygge 1 - 3
1780 København V

Telefon: 44 55 92 00
CVR nr: 32 82 59 23
Finanstilsynets reg.nr.: 24.040
Hjemmeside: nykreditinvest.dk

Forvalter

Nykredit Portefølje Administration A/S

Bestyrelse

Direktør Niels-Ulrik Moustén (formand)
Professor dr. jur. Jesper Lau Hansen
Advokat (H) Anne Hasløv
Direktør, cand.jur. Tine Roed

Depositær

The Bank of New York Mellon SA/NV, Copenhagen Branch, filial of The Bank of New York Mellon SA/NV, Belgien

Revision

EY Godkendt Revisionspartnerselskab

Porteføljerådgiver

Nykredit Asset Management

Ledelsespåtegning

Foreningens bestyrelse og forvalter har dags dato behandlet og godkendt årsrapporten for 2022 for Placeringsforeningen Nykredit Invest (kapitalforening).

Årsrapporten er aflagt i overensstemmelse med lov om forvaltere af alternative investeringsfonde m.v. med tilvalg af regnskabsbestemmelserne i lov om investeringsforeninger m.v.

Årsregnskaberne for de enkelte afdelinger giver et retvisende billede af de enkelte afdelingers aktiver, passiver, finansielle stilling pr. 31. december 2022 samt resultatet for perioden 1. januar - 31. december 2022.

Foreningens ledelsesberetning herunder de enkelte afdelingsberetninger indeholder en retvisende redegørelse for udviklingen i foreningens og afdelingernes aktiviteter og økonomiske forhold samt en beskrivelse af de væsentligste risici og usikkerhedsfaktorer, som foreningen og de respektive afdelinger kan blive påvirket af.

Endvidere giver de supplerende beretninger for de enkelte afdelingers opfyldelse af bæredygtighedskarakteristika en retvisende redegørelse i overensstemmelse med Disclosureforordningens bestemmelser om periodisk rapportering.

Årsrapporten indstilles til generalforsamlingens godkendelse.

København, den 24. februar 2023

Forvalter

Nykredit Portefølje Administration A/S

Erling Skorstad

Tage Fabrin-Brasted

Bestyrelse

Niels-Ulrik Mousten
Formand

Jesper Lau Hansen

Anne Hasløv

Tine Roed

Til investorerne i Placeringsforeningen Nykredit Invest (kapitalforening)

Konklusion

Vi har revideret årsregnskaberne for de enkelte afdelinger i Placeringsforeningen Nykredit Invest (kapitalforening) for regnskabsåret, der sluttede 31. december 2022, som omfatter de enkelte afdelingers resultatopgørelse, balance og noter samt fællesnoter, herunder anvendt regnskabspraksis. Årsregnskaberne udarbejdes efter lov om forvaltere af alternative investeringsfonde m.v. med tilvalg af regnskabsbestemmelserne i lov om investeringsforeninger m.v.

Det er vores opfattelse, at årsregnskaberne giver et retvisende billede af afdelingernes aktiver, passiver og finansielle stilling pr. 31. december 2022 samt af resultatet af afdelingernes aktiviteter for regnskabsåret, der sluttede 31. december 2022 i overensstemmelse med lov om forvaltere af alternative investeringsfonde m.v. med tilvalg af regnskabsbestemmelserne i lov om investeringsforeninger m.v.

Vores konklusion er konsistent med vores revisionsprotokollat til bestyrelsen.

Grundlag for konklusion

Vi har udført vores revision i overensstemmelse med internationale standarder om revision og de yderligere krav, der er gældende i Danmark. Vores ansvar ifølge disse standarder og krav er nærmere beskrevet i revisionspåtegningens afsnit "Revisors ansvar for revisionen af årsregnskaberne". Det er vores opfattelse, at det opnåede revisionsbevis er tilstrækkeligt og egnet som grundlag for vores konklusion.

Uafhængighed

Vi er uafhængige af foreningen i overensstemmelse med International Ethics Standards Board for Accountants' internationale retningslinjer for revisors etiske adfærd (IESBA Code) og de yderligere etiske krav, der er gældende i Danmark, ligesom vi har opfyldt vores øvrige etiske forpligtelser i henhold til disse krav og IESBA Code.

Efter vores bedste overbevisning er der ikke udført forbudte ikke-revisionsydelser som omhandlet i artikel 5, stk.1, i forordning (EU) nr. 537/2014.

Valg af revisor

Vi blev første gang valgt som revisor for Placeringsforeningen Nykredit Invest (kapitalforening) den 19. april 2017 for regnskabsåret 2017. Vi er genvalgt årligt ved generalforsamlingsbeslutning i en samlet sammenhængende opgaveperiode på 6 år frem til og med regnskabsåret 2022.

Centrale forhold ved revisionen

Centrale forhold ved revisionen er de forhold, der efter vores faglige vurdering var mest betydelige ved vores revision af årsregnskaberne for regnskabsåret, der sluttede 31. december 2022. Disse forhold blev behandlet som led i vores revision af årsregnskaberne som helhed og udformningen af vores konklusion herom. Vi afgiver ikke nogen særskilt konklusion om disse forhold. For hvert af nedennævnte forhold er beskrivelsen af, hvordan forholdet blev behandlet ved vores revision, givet i denne sammenhæng.

Vi har opfyldt vores ansvar som beskrevet i afsnittet "Revisors ansvar for revisionen af årsregnskaberne", herunder i relation til nedennævnte centrale forhold ved revisionen. Vores revision har omfattet udformning og udførelse af revisionshandling som reaktion på vores vurdering af risikoen for væsentlig fejlinformation i årsregnskaberne. Resultatet af vores revisionshandling, herunder de revisionshandling vi har udført for at behandle nedennævnte forhold, danner grundlag for vores konklusion om årsregnskaberne som helhed.

Den uafhængige revisors revisionspåtegning

Centrale forhold ved revisionen

Værdiansættelse af finansielle instrumenter

Værdiansættelse af afdelingernes investeringer i aktier og investeringsbeviser (samlet benævnt "finansielle instrumenter") til dagsværdi udgør det væsentligste element i opgørelsen af afdelingernes afkast og formue.

Vi anser, at der i relation til værdiansættelsen af afdelingernes finansielle instrumenter generelt ikke er knyttet betydelige risici for væsentlig fejlinformation i regnskaberne, idet afdelingernes finansielle instrumenter hovedsageligt består af likvide noterede finansielle instrumenter, for hvilke der findes en noteret kurs på et aktivt marked, og kun i begrænset omfang af mindre likvide noterede- og unoterede finansielle instrumenter, hvor dagsværdien fastlægges ved hjælp af anerkendte værdiansættelsesteknikker og ledelsesmæssige skøn.

Som følge af instrumenternes væsentlige betydning for afdelingernes samlede afkast og formue, vurderes værdiansættelsen af afdelingernes finansielle instrumenter at være det mest centrale forhold ved revisionen.

Den procentvise fordeling af de enkelte afdelingers finansielle instrumenter på børsnoterede instrumenter, instrumenter noteret på et andet reguleret marked og øvrige finansielle instrumenter fremgår af note i de enkelte afdelingers årsregnskaber.

Udtalelse om ledelsesberetningerne samt om supplerende beretninger i henhold til Disclosureforordningen

Ledelsen er ansvarlig for ledelsesberetningen og ledelsesberetningerne for de enkelte afdelinger, efterfølgende benævnt "ledelsesberetningerne", samt for supplerende beretninger om oplysninger i henhold til Disclosureforordningen m.v., efterfølgende benævnt "supplerende beretninger".

Vores konklusion om årsregnskaberne omfatter ikke ledelsesberetningerne eller supplerende beretninger, og vi udtrykker ingen form for konklusion med sikkerhed om ledelsesberetningerne eller supplerende beretninger.

I tilknytning til vores revision af årsregnskaberne er det vores ansvar at læse ledelsesberetningerne samt supplerende beretninger og i den forbindelse overveje, om ledelsesberetningerne samt supplerende beretninger er væsentligt inkonsistent med årsregnskaberne eller vores viden opnået ved revisionen eller på anden måde synes at indeholde væsentlig fejlinformation.

Vores ansvar er derudover at overveje, om ledelsesberetningerne indeholder krævede oplysninger i henhold til lov om forvaltere af alternative investeringsfonde m.v. med tilvalg af regnskabsbestemmelserne i lov om investeringsforeninger m.v.

Baseret på det udførte arbejde er det vores opfattelse, at ledelsesberetningerne samt supplerende beretninger er i overensstemmelse med årsregnskaberne og er udarbejdet i overensstemmelse med krav i lov om forvaltere af alternative investeringsfonde m.v. med tilvalg af regnskabsbestemmelserne i lov om investeringsforeninger m.v. Vi har ikke fundet væsentlig fejlinformation i ledelsesberetningerne eller supplerende beretninger.

Hvordan forholdet blev behandlet ved revisionen

Vores revisionshandlinger rettet mod værdiansættelsen af finansielle instrumenter i de enkelte afdelinger har blandt andet omfattet:

- Test af registreringssystemer, forretningsgange og interne kontroller, herunder it- og systembaserede kontroller, som understøtter værdiansættelsen af finansielle instrumenter.
- Vurdering og stikprøvevis kontrol af afstemninger af finansielle instrumenter til oplysninger fra depotbanken samt stikprøvevis kontrol af instrumenternes værdiansættelse ved sammenholdelse med uafhængige priskilder.
- Vurdering og stikprøvevis kontrol af anvendte værdiansættelsesteknikker og ledelsesmæssige skøn ved fastsættelsen af dagsværdien af mindre likvide noterede og unoterede finansielle instrumenter.

Den uafhængige revisors revisionspåtegning

Ledelsens ansvar for årsregnskaberne

Ledelsen har ansvaret for udarbejdelsen af årsregnskaber for de enkelte afdelinger, der giver et retvisende billede i overensstemmelse med lov om forvaltere af alternative investeringsfonde m.v. med tilvalg af regnskabsbestemmelserne i lov om investeringsforeninger m.v. Ledelsen har endvidere ansvaret for den interne kontrol, som ledelsen anser for nødvendig for at udarbejde årsregnskaberne uden væsentlig fejlinformation, uanset om denne skyldes besvigelser eller fejl.

Ved udarbejdelsen af årsregnskaberne er ledelsen ansvarlig for at vurdere afdelingernes evne til at fortsætte driften; at oplyse om forhold vedrørende fortsat drift, hvor dette er relevant; samt at udarbejde årsregnskaberne på grundlag af regnskabsprincippet om fortsat drift, medmindre ledelsen enten har til hensigt at likvidere afdelingerne, indstille driften eller ikke har andet realistisk alternativ end at gøre dette.

Revisors ansvar for revisionen af årsregnskaberne

Vores mål er at opnå høj grad af sikkerhed for, om årsregnskaberne som helhed er uden væsentlig fejlinformation, uanset om denne skyldes besvigelser eller fejl, og at afgive en revisionspåtegning med en konklusion. Høj grad af sikkerhed er et højt niveau af sikkerhed, men er ikke en garanti for, at en revision, der udføres i overensstemmelse med internationale standarder om revision og de yderligere krav, der er gældende i Danmark, altid vil afdække væsentlig fejlinformation, når sådan findes. Fejlinformationer kan opstå som følge af besvigelser eller fejl og kan betragtes som væsentlige, hvis det med rimelighed kan forventes, at de enkeltvis eller samlet har indflydelse på de økonomiske beslutninger, som regnskabsbrugerne træffer på grundlag af årsregnskaberne.

Som led i en revision, der udføres i overensstemmelse med internationale standarder om revision og de yderligere krav, der er gældende i Danmark, foretager vi faglige vurderinger og opretholder professionel skepsis under revisionen. Herudover:

- Identificerer og vurderer vi risikoen for væsentlig fejlinformation i årsregnskaberne, uanset om denne skyldes besvigelser eller fejl, udformer og udfører revisionshandlinger som reaktion på disse risici samt opnår revisionsbevis, der er tilstrækkeligt og egnet til at danne grundlag for vores konklusion. Risikoen for ikke at opdage væsentlig fejlinformation forårsaget af besvigelser er højere end ved væsentlig fejlinformation forårsaget af fejl, idet besvigelser kan omfatte sammensværgelser, dokumentfalsk, bevidste udeladelser, vildledning eller tilsidesættelse af intern kontrol.
- Opnår vi forståelse af den interne kontrol med relevans for revisionen for at kunne udforme revisionshandlinger, der er passende efter omstændighederne, men ikke for at kunne udtrykke en konklusion om effektiviteten af afdelingernes interne kontrol.
- Tager vi stilling til, om den regnskabspraksis, som er anvendt af ledelsen, er passende, samt om de regnskabsmæssige skøn og tilknyttede oplysninger, som ledelsen har udarbejdet, er rimelige.
- Konkluderer vi, om ledelsens udarbejdelse af årsregnskaberne på grundlag af regnskabsprincippet om fortsat drift er passende, samt om der på grundlag af det opnåede revisionsbevis er væsentlig usikkerhed forbundet med begivenheder eller forhold, der kan skabe betydelig tvivl om afdelingernes evne til at fortsætte driften. Hvis vi konkluderer, at der er en væsentlig usikkerhed, skal vi i vores revisionspåtegning gøre opmærksom på oplysninger herom i årsregnskaberne eller, hvis sådanne oplysninger ikke er tilstrækkelige, modificere vores konklusion. Vores konklusion er baseret på det revisionsbevis, der er opnået frem til datoen for vores revisionspåtegning. Fremtidige begivenheder eller forhold kan dog medføre, at afdelingerne ikke længere kan fortsætte driften.
- Tager vi stilling til den samlede præsentation, struktur og indhold af årsregnskaberne, herunder noteoplysningerne, samt om årsregnskaberne afspejler de underliggende transaktioner og begivenheder på en sådan måde, at der gives et retvisende billede heraf.

Vi kommunikerer med den øverste ledelse om bl.a. det planlagte omfang og den tidsmæssige placering af revisionen samt betydelige revisionsmæssige observationer, herunder eventuelle betydelige mangler i intern kontrol, som vi identificerer under revisionen.

Den uafhængige revisors revisionspåtegning

Vi afgiver også en udtalelse til den øverste ledelse om, at vi har opfyldt relevante etiske krav vedrørende uafhængighed, og oplyser den om alle relationer og andre forhold, der med rimelighed kan tænkes at påvirke vores uafhængighed, og, hvor det er relevant, anvendte sikkerhedsforanstaltninger eller handlinger foretaget for at eliminere trusler.

Med udgangspunkt i de forhold, der er kommunikeret til den øverste ledelse, fastslår vi, hvilke forhold der var mest betydelige ved revisionen af årsregnskaberne for den aktuelle periode og dermed er centrale forhold ved revisionen. Vi beskriver disse forhold i vores revisionspåtegning, medmindre lov eller øvrig regulering udelukker, at forholdet offentliggøres.

København, den 24. februar 2023
EY Godkendt Revisionspartnerselskab
CVR-nr. 30 70 02 28

Rasmus Berntsen
statsaut. revisor
mne35461

Thomas Hjortkjær Petersen
statsaut. revisor
mne33748

Årsrapporten 2022 i hovedtræk

- De finansielle markeder udviklede sig negativt i 2022, hvor såvel aktier som obligationer oplevede væsentlige kursfald. Afkastmæssigt blev 2022 derfor et utilfredsstillende år for foreningen. Foreningens tre afdelinger leverede negative afkast, der var lavere end ledelsens forventning primo året. En højere end ventet inflation var årsag til denne udvikling i 2022.
- Afdeling Danske Fokusaktier gav et afkast på -9,9% i 2022. Dette afkast var væsentligt lavere end ledelsens forventning primo året, men noget højere afdelingens benchmark. Foreningens afdelinger Kredit Fokus KL og Kredit Fokus Akk. KL gav et afkast på henholdsvis -8,9% og -9,0%, hvilket ikke opfyldte målsætningen om et positivt afkast og var væsentligt lavere end ledelsens forventning primo 2022. Afkastene findes mindre tilfredsstillende, men acceptable markedsudviklingen taget i betragtning.
- Foreningens formue var 1.122 mio. kr. ultimo 2022 mod 1.430 mio. kr. ultimo 2021.
- Det samlede regnskabsmæssige resultat for foreningen var -136,1 mio. kr. i 2022 mod 203,0 mio. kr. året før.
- De samlede administrationsomkostninger udgjorde 14,4 mio. kr. i 2022 mod 17,5 mio. kr. året før. Omkostningerne målt i procent af den gennemsnitlige formue var 1,26% i 2022 mod 1,25% året før.
- Genåbningen af økonomierne i USA og Europa bevirkede sammen med massive hjælpepakker og fortsat lempelig pengepolitik, at efterspørgsel efter varer og serviceydelser allerede i 2021 var begyndt at stige. Stramt arbejdsmarked i USA og Nordeuropa, nedlukninger i Kina og udbruddet af krigen i Ukraine medførte i 2022 en kraftig stigning i inflationen. De ledende centralbanker strammede drastisk pengepolitikken. Fokus på inflationsbekæmpelse oversteg klart hensynet til den økonomiske vækst. Markedsrenterne steg på den baggrund voldsomt i 2022, hvilket skabte en negativ afkastudvikling for såvel aktier som obligationer.
- Udviklingen i det kommende år ventes at blive præget af usikkerhed på de finansielle markeder. Krigen i Ukraine må sammen med inflationen og centralbankernes stramning af pengepolitikken fortsat forventes at spøge. Kursudviklingen vurderes derfor at blive påvirket af store udsving gennem 2023, hvor skiftevis frygt og håb kan øve stærk indflydelse på markedsbevægelserne. I 2023 ventes boliginvesteringerne og arbejdsmarkedet for alvor at blive ramt af rentestigningen, hvilket vil dæmpe den økonomiske aktivitet i USA og Europa. En mild recession må derfor indregnes for 2023.
- Renten på korte obligationer vurderes at forblive høj det kommende år, hvorimod den økonomiske nedtur kan medføre, at de lange renter vil vise en svagt faldende tendens.
- Med udsigt til fortsat tab af økonomisk momentum må der ventes et vist pres på selskabernes indtjening det kommende år, ligesom et øget antal betalingsstandsninger og konkurser må imødeses. Risikobetonede aktiver som aktier og erhvervsobligationer vurderes derfor at give lavere afkast end risikofrie aktiver i 2023.
- Baseret på disse forventninger, der er behæftet med stor usikkerhed, skønner foreningens ledelse begrænset afkast i foreningens afdelinger i 2023. Væsentlige afkastudsving over året må forventes i foreningens afdelinger, og negative afkast kan ikke udelukkes.

Forventninger til 2023

Udviklingen i det kommende år ventes at blive præget af usikkerhed på de finansielle markeder. Krigen i Ukraine må sammen med inflationen og centralbankernes stramning af pengepolitikken fortsat forventes at spøge. Kursudviklingen vurderes derfor at blive påvirket af store udsving gennem 2023, hvor skiftevis frygt og håb kan øve stærk indflydelse på markedsbevægelserne. Særligt håbet om, at inflationen snart er et overstået kapitel, vil fra tid til anden præge markederne positivt, selvom erfaringerne er, at det kan tage et par år at nedkæmpe en høj inflation. En realistisk forventning er derfor, at 2023 bliver endnu et vanskeligt år på de finansielle markeder.

Inflationen vurderes at forblive på et højt niveau i OECD-landene, om end aftagende fra toppunktet nået i 4. kvartal af 2022. Lavere energipriser forventes at medvirke til den faldende tendens, men yderligere eskalering af krigen i Ukraine og eventuel mangel på energi i Europa kan modvirke inflationsfaldet. Dernæst vurderes reallønsfaldet at lægge et ikke uvæsentligt pres for højere løn ved kommende overenskomstforhandlinger i en række lande. Sidstnævnte kan få kerneinflationen (inflationen uden indvirkning fra energi og fødevarer) til at forblive på et niveau, der væsentligt overstiger centralbankernes mål for inflationen.

I Europa og USA forventes centralbankerne at fastholde en stram pengepolitik det kommende år, hvor styringsrenterne forbliver på et højt niveau for at sikre, at inflationen dæmpes. Centralbankerne vil med stor sandsynlighed blive forsøgt påvirket til lempelser for at undgå økonomisk tilbagegang og stigende arbejdsløshed, men erfaringerne fra tidligere er, at en for hurtig nedadgående vending i styringsrenterne blot vil forlænge perioden med høj inflation. Begyndende lempelser i pengepolitikken kan derfor først ventes mod slutningen af 2023 eller i 2024.

Pengepolitiske ændringer får normalt først effekt på økonomien efter 9-18 måneder. Stramningerne påbegyndt i 2022 har således til dato haft begrænset effekt på den økonomiske udvikling. I 2023 ventes boliginvesteringerne og arbejdsmarkedet derfor først for alvor at blive ramt, hvilket vil dæmpe den økonomiske aktivitet i USA og Europa. En mild recession må derfor indregnes for 2023.

Betydningen af ovennævnte er, at markedsrenten på korte obligationer vurderes at forblive høj i 2023. Den økonomiske nedtur kan medføre, at de lange renter vil vise en svagt faldende tendens. Centralbankernes salg i markedet af tidligere opkøbte obligationer samt staters finansiering af inflationshjælpepakker vurderes at dæmpe denne udvikling. Rentefaldet for lange obligationer er endvidere betinget af, at inflationen ikke på ny begynder at stige.

Med udsigt til fortsat tab af økonomisk momentum må der ventes et vist pres på selskabernes indtjening det kommende år, ligesom et øget antal betalingsstandsninger og konkurser må imødeses. Risikobetonede aktiver som aktier og erhvervsobligationer vurderes derfor i 2023 at give lavere afkast end risikofrie aktiver som stats- og real kreditobligationer.

Baseret på disse forventninger, der er behæftet med stor usikkerhed, skønner foreningens ledelse begrænset afkast i foreningens afdelinger i 2023. Væsentlige afkastudsving over året må forventes i foreningens afdelinger, og negative afkast kan ikke udelukkes.

Udviklingen i foreningen i 2022

Foreningen

Placeringsforeningen Nykredit Invest blev stiftet den 12. marts 2010 og blev i 2014 omdannet til en kapitalforening efter reglerne i lov om forvaltere af alternative investeringsfonde m.v.

Ultimo 2022 havde foreningen tre aktive afdelinger.

Et dårligt år på mange områder

Ved indgangen af 2022 var der et håb om en mere normal udvikling i verdensøkonomien og på de finansielle markeder, da corona-pandemien var ved at ebbe ud. Denne optimisme udmøntede sig ikke, da året gik skævt på flere områder.

Genåbningen af økonomien, massive hjælpepakker og fortsat lempelig pengepolitik skabte øget efterspørgsel efter varer og serviceydelser, hvilket fik beskæftigelsen til at nærme sig det maksimale i en række lande og særligt i USA. Sammen med fortsat ubalance i verdens forsyningskæder bevirkede dette en kraftigt stigende inflation i 2022.

Udbruddet af krigen i Ukraine øgede sammen med nedlukninger i Kina det inflationære pres yderligere, hvilket fik prisstigningerne op på niveauer ikke set siden energikrisen i 1970'erne.

Centralbankerne reagerede sent på inflationen, men stramninger i pengepolitikken blev indledt i 1. halvår. Gennem 2022 trådte centralbankerne i karakter og hævede styringsrenterne kraftigt. Fokus på inflationsbekæmpelse oversteg klart hensynet til den økonomiske vækst.

Udviklingen skabte ugunstige forhold på de finansielle markeder i 2022, hvor såvel aktier som obligationer udviste markante kurstab. Året udviklede sig til et af de værste år for investeringer siden krisen i 1930'erne. Særligt den negative udvikling for sikre obligationer slog hårdt, idet disse skulle have været det stabile element i mange investorers porteføljer.

Afkastudviklingen i foreningens afdelinger

Afkastudviklingen blev negativ i foreningens afdelinger som følge af markedsudviklingen i 2022.

Primo 2022 forventede ledelsen begrænsede afkast for året i foreningens afdelinger. Grundet usikkerheden kunne negative afkast ikke udelukkes.

Selvom muligheden for negative afkast indgik i ledelsens forventninger kom samtlige afdelinger ud af 2022 med afkast, der var noget lavere end forventet. Dette skyldtes, at inflationsudviklingen blev mere grell, end ledelsen og markedet havde forestillet sig primo 2022.

Danske Fokusaktier

Afdeling Danske Fokusaktier gav i 2021 et afkast på -9,9%. I samme periode faldt afdelingens benchmark, OMXCCapGI-indekset, med -12,1%. Afkastudviklingen var væsentligt lavere end ledelsens forventning primo året, men noget højere end benchmark. Ledelsen finder årets afkast tilfredsstillende markedsudviklingen taget i betragtning.

Siden starten i 2010 har afdeling Danske Fokusaktier givet et afkast på 393% mod 338% for OMXCCapGI-indekset.

Afdelingens afkast blev negativt påvirket af de markante skift i økonomien, der skete i 2022. Øget inflation og højere renter blev forstærket af øget usikkerhed som følge af Ruslands invasion af Ukraine. Dette medførte en generel nedjustering af vækstforventningerne.

Aktierne i afdelingens portefølje blev ramt forskelligt af ovennævnte udvikling. Positionerne i medicinalsekskaber og herunder særligt Zealand Pharma og Novo Nordisk oplevede en gunstig udvikling, hvilket bidrog positivt til afdelingens absolutte og relative afkast i forhold til benchmark. Positioner i Danske Bank og ISS klarede sig også relativt godt.

Afdelingens investeringer i Royal Unibrew, Rockwool, Netcompany og Demant gav derimod negative afkast i 2022.

Kredit Fokus KL

Afdeling Kredit Fokus KL gav i 2021 et afkast på -8,9%. Afkastudviklingen var negativ og væsentligt lavere end ledelsens forventning primo 2022. Sammenlignet med den generelle udvikling i markedet for kreditobligationer findes afkastet i 2022 dog tilfredsstillende.

Afdelingens afkast udviklede sig negativt som følge af det stigende renteniveau samt udvidelsen i kreditspændene i 2022. Udsigten til en økonomisk nedtur kombineret med ophøret af Den Europæiske Centralbanks opkøb af virksomhedsobligationer bevirkede udvidelsen i kreditspændene.

Afdelingens portefølje har gennem 2022 haft en mindre eksponering til renterisiko end kreditobligationsmarkedet generelt. Dette bevirkede, at afdelingens afkast ikke blev så negativt som andre investeringer med kreditobligationer.

Afdelingens portefølje har gennem 2022 været meget koncentreret på 15-20 udstedelser. Hovedparten af udstedelserne havde en investment grade rating.

Kredit Fokus Akk. KL

Afdeling Kredit Fokus Akk. KL gav i 2021 et afkast på -9,02%. Afkastudviklingen var negativ og væsentligt lavere end ledelsens forventning primo 2022. Sammenlignet med den generelle udvikling i markedet for kreditobligationer findes afkastet i 2022 dog tilfredsstillende.

Afdelingens afkast udviklede sig negativt som følge af det stigende renteniveau samt udvidelsen i kreditspændene i 2022. Udsigten til en økonomisk nedtur kombineret med ophøret af Den Europæiske Centralbanks opkøb af virksomhedsobligationer bevirkede udvidelsen i kreditspændene.

Afdelingens portefølje har gennem 2022 haft en mindre eksponering til renterisiko end kreditobligationsmarkedet generelt. Dette bevirkede, at afdelingens afkast ikke blev så negativt som andre investeringer med kreditobligationer.

Afdelingens portefølje har gennem 2022 været meget koncentreret på 15-20 udstedelser. Hovedparten af udstedelserne havde en investment grade rating.

Afkast og benchmarkafkast for foreningens afdelinger er vist i tabellen 'Afkastudviklingen i 2022'.

Regnskabsresultat og formueudvikling mv.

I 2022 blev foreningens samlede regnskabsmæssige resultat på -136,1 mio. kr. mod 203,0 mio. kr. året før.

Den samlede formue i foreningen var 1.122 mio. kr. ved udgangen af året mod 1.430 mio. kr. ved starten af året. Formuen faldt som følge af de negative afkast og en samlet nettoindløsning på 47,4 mio. kr. med fradrag af en udlodning på 124,1 mio. kr. i 2022.

Omkostninger i 2022

I 2022 var foreningens samlede omkostninger til administration, markedsføring, investeringsrådgivning og depot mv. 14,4 mio. kr. mod 17,5 mio. kr. året før.

I 2022 var omkostningerne målt i procent af den gennemsnitlige formue 1,26% mod 1,25% året før.

Administrationsomkostningerne udgjorde for afdeling Danske Fokusaktier 1,45% af afdelingens gennemsnitlige formue i 2022.

Administrationsomkostningerne udgjorde for afdeling Kredit Fokus 0,48% af afdelingens gennemsnitlige formue i 2022.

Administrationsomkostningerne udgjorde for afdeling Kredit Fokus Akk. 0,74% af afdelingens gennemsnitlige formue i 2022.

Afsnittet "Væsentlige aftaler" beskriver de opgaver, som foreningens forskellige samarbejdspartnere udfører, og de omkostninger, foreningen har i den forbindelse.

En oversigt over omkostningsprocenten for de enkelte afdelinger i foreningen er vist i tabellen 'Omkostningsprocenter'.

Generalforsamling 2022

Generalforsamlingen blev afholdt den 19. april 2022, hvor årsrapporten for 2021 blev godkendt, og hvor bestyrelse og revisor blev genvalgt.

Active Share og Tracking Error

Foreningen udbyder en enkelt aktieafdeling. Investeringstilen i afdelingen er baseret på aktiv forvaltning og er fokuseret med et meget begrænset antal positioner i porteføljen. Dette kan angives ved de to risikomål - Active Share og Tracking Error.

Risikomålet Active Share måler forskellen i værdipapirbeholdningens sammensætning i en afdeling i forhold til positionerne i afdelingens valgte benchmark. Værdien af Active Share kan befinde sig mellem 0% og 100%. En lav værdi (under 20%) indikerer en portefølje, der beholdningsmæssigt er tæt på benchmark. En høj værdi (over 80%) indikerer en beholdning, der afviger væsentligt fra sammensætningen af benchmark, og dermed en stor mulighed for, at afdelingens afkast afviger fra benchmarkafkastudviklingen.

Tracking Error er et mål for, hvor tæt en afdelings afkast følger benchmark. En værdi under 1% indikerer en afdeling, der følger benchmark tæt, mens en værdi over 3% viser, at en afdelings afkast afviger væsentligt fra benchmarkudviklingen.

Foreningens aktieafdeling er aktivt forvaltet, men agerer på et lille aktiemarked med høj koncentration af store selskaber som fx Novo Nordisk, Danske Bank og A.P. Møller-Mærsk. Derfor er det vanskeligt at opnå en høj værdi af Active Share i afdeling Danske Fokusaktier.

I afdelingsregnskabet er ovennævnte nøgletal angivet.

Ledelsesberetning

Afkastudviklingen i 2022

Afdeling	Afkast 2022	Benchmark-afkast 2022
Danske Fokusaktier	-9,9%	-12,1%
Kredit Fokus KL	-8,9%	-
Kredit Fokus Akk. KL	-9,0%	-

Resultat og formue i 2022

Afdeling	Resultat i mio. kr.	Formue i mio. kr.	Indre værdi i kr. pr. andel
Danske Fokusaktier	-114,0	873,7	158,21
Kredit Fokus KL	-19,7	217,6	92,13
Kredit Fokus Akk. KL	-2,4	31,0	91,97

Omkostningsprocenter

Afdeling	Omk.procent 2022	Omk.procent 2021	Omk.procent 2020
Danske Fokusaktier	1,45	1,43	1,49
Kredit Fokus KL	0,48	0,44	0,48
Kredit Fokus Akk. KL	0,74	1,10	0,11

Disclosureforordningen

Disclosureforordningen er en EU-forordning, der bl.a. har til formål at flytte investeringer i en mere bæredygtig retning samt modvirke, at afdelinger i deres markedsføring gør investeringerne mere grønne eller bæredygtige, end de vitterligt er (greenwashing). Forordningen fordrer, at afdelinger, som foreningen, siden den 10. marts 2021 har skullet angive i prospektet på hvilket niveau, investeringerne i de enkelte afdelinger tager hensyn til bæredygtighed.

Disclosureforordningen opererer med tre niveau for bæredygtighed i investeringerne defineret ved artikler i forordningen. En artikel 6 afdeling tager ikke særligt hensyn til bæredygtighed defineret ved EU-taksonomien. En artikel 8 afdeling tager hensyn til en eller flere bæredygtighedskriterier defineret i taksonomien, mens en artikel 9 afdeling har til formål at investere for at opfylde et bestemt bæredygtighedskriterium som fx nedbringelse af CO₂-udslippet i henhold til Paris-aftalen.

Udfordringen for foreningens ledelse og branchen i det hele taget har i 2022 været, at den såkaldte taksonomi – dvs. definitioner på, hvad der er bæredygtige investeringer – ikke har været endeligt klarlagt. Derudover har der været en række andre forhold og fortolkninger, der endnu mangler. Definitioner og fortolkninger bliver dog løbende klarlagt, men der udestår fortsat forhold til afklaring.

Foreningens afdelinger er artikel 8 afdelinger, hvor der bliver taget hensyn til bæredygtighed i investeringerne, og der bliver rapporteret derpå i overensstemmelse med Disclosureforordningen.

Denne årsrapport indeholder en særskilt rapportering, der på afdelingsniveau giver oplysninger om, hvordan en given afdeling har efterlevet bæredygtighedskriterierne i artikel 8 i Disclosureforordningen.

PRIIP-forordningen

Indtil udgangen af 2022 har foreningens investorer haft adgang til oplysninger om de enkelte afdelinger i foreningen i et dokument kaldet "Central Investorinformation". Fra 1. januar 2023 blev alle afdelinger, der sælges til detailinvestorer, omfattet af den såkaldte PRIIP-forordning (Packaged Retail and Insurance-based Investment Products), der indfører nye krav til afdelingernes oplysninger i et dokument, der nu hedder "Central Information".

Formålet med Central Information er det samme som hidtil, at hjælpe investorerne med bedre at forstå investeringsprodukternes karakteristika og vigtigste egenskaber, men nogle af oplysningerne vises og beregnes anderledes end i det tidligere dokument.

Ændringerne påvirker ligeledes nogle af de oplysninger, der skal indgå i foreningens årsrapport. Det drejer sig om nøgletallene årlige omkostninger i procent (ÅOP) og indirekte handelsomkostninger i procent (IHO) samt risikoscoren.

I henhold til aftale mellem parterne bag ÅOP blev det i 2019 besluttet at afskaffe ÅOP, når PRIIP-forordningen trådte i kraft. I samme aftale blev det tillige besluttet i perioden indtil 1. januar 2023, at IHO altid skulle vises i tilknytning til ÅOP. Som følge af implementeringen af PRIIP-forordningen skal ÅOP derfor ikke længere opgøres og offentliggøres. Tilsvarende bortfalder IHO som selvstændigt nøgletal, men vil fremover indgå i de samlede transaktionsomkostninger (inkl. direkte handelsomkostninger), som skal oplyses i dokumentet "Central Information". Derfor oplyses ÅOP og IHO ikke længere i foreningens årsrapport.

Vedrørende risikoscoren er der sket ændringer ved overgangen til PRIIP-metoden. Risikoscoren for den enkelte afdeling vises uændret på en skala fra 1-7, og medtages i både "Central Information" og årsrapporten. Ændringen består i, at skalaniveauerne justeres. Dermed vil de fleste afdelinger blive placeret i en lavere risikoklasse end ved den gamle metode – også selvom afdelingens investeringer og investeringsstrategi er fuldstændigt uændret.

Ændringen hænger sammen med, at PRIIP-forordningen omfatter flere investeringsprodukter end det tidligere regelsæt. Dermed skal der håndteres et større risikospænd, men skalaen fra 1-7 er blevet fastholdt. Eksempelvis vil risikotallet efter den gamle metode være 3 for en typisk afdeling med lange danske obligationer, mens risikotallet efter den nye PRIIP-metode nu vil være 2.

PRIIP-forordningen fastlægger tillige en vurdering af risikotallet, idet forordningen anfører, at en investering med risikotallet 4 skal benævnes som værende i en middel risikoklasse. Tidligere ville foreningen anføre risikoen som værende høj ved en sådan investering.

Det er vigtigt at pointere, at dette tilsyneladende fald i en afdelings risikoscore samt lavere risikovurdering alene skyldes en teknisk ændring. Den faktiske risiko, som investor påtager sig ved investering i en afdeling, er uændret - det er bare en anden skala, som udtrykker risikoen. Derfor er det væsentligt for investor at forstå, at ændringen i risikoscoren ikke nødvendigvis afspejler en lavere risiko for investering i en given afdeling.

De økonomiske omgivelser i 2022

Den perfekte storm

Efter et par kriseår med covid-19-pandemien var der et håb om en mere normal økonomisk udvikling i 2022. Dette håb blev gjort til skamme af en række kedelige begivenheder og udviklingstendenser, der skabte usikkerhed og en negativ stemning på de finansielle markeder i 2022.

Den negative udvikling blev forårsaget af en kraftigt stigende inflation, som i efteråret nåede niveauer på over 10% i Europa. Disse inflationsniveauer er senest blev set i forbindelse med oliekrisen i 1970'erne og i begyndelsen af 1980'erne. Inflationen opstod som følge af en uheldig kombination af overefterspørgsel efter varer og serviceydelser og diverse udfordringer på den globale udbudside.

I kølvandet på en meget lempelig pengepolitik og store covid-19-hjælpepakker skabte en overflod af penge hos amerikanske forbrugere en kraftig efterspørgsel efter varer og serviceydelser. På grund af nye covid-19-udbrud medførte den kinesiske nultolerancepolitik omfattende nedlukninger i Kina, hvilket skabte fortsatte forsyningsproblemer i den globale varehandel. Kombineret med udbruddet af krigen i Ukraine, der påførte verden kraftigt stigende energipriser, gav det grobund for den perfekte storm i 2022.

Høj økonomisk aktivitet, men opbremsning på vej

Den globale økonomi begyndte at tegne et billede af en opbremsning i 2022. Ifølge OECD ventes den globale vækstrate at blive reduceret fra 5,9% i 2021 til 3,1% i 2022. Væksten forventes at falde yderligere i 2023.

Den amerikanske økonomi fortsatte i et højt tempo i 2022 med solidt forbrug forårsaget af et opsparet forbrugsbehov efter covid-19 samt af fuld beskæftigelse. Økonomien overraskede gennem året ved at skabe nye job og reducere arbejdsløsheden til et niveau noget under det naturlige. Det medførte et opadgående pres på lønstigningerne i USA.

Den amerikanske økonomi viste i 2022 dog visse tegn på en opbremsning samt indikationer på en kommende økonomisk nedtur.

Krigen i Ukraine og sanktioner

Den 24. februar 2022 startede Rusland en invasion af Ukraine. Strategien var hurtigt at indtage Kyiv og afsætte den ukrainske regering, men det ukrainske forsvar forhindrede russernes initiale plan.

Den vestlige verden reagerede hurtigt på Ruslands aggression og iværksatte en bølge af sanktioner mod Rusland og inderkredsen omkring præsident Putin. Indefrysning af en stor del af den russiske centralbanks valutareserver samt udelukkelse af hovedparten af russiske bankers adgang til internationale pengeoverførsler kom uventet for russerne. Effekten af nogle sanktionstiltag blev dog udvandet af, at Kina og Indien forholdt sig neutralt i striden.

Rusland iværksatte en række modforanstaltninger, hvor først en neddrøling af gasleverancer til Europa og siden en næsten hel nedlukning fik mærkbar effekt på Europa og især Tyskland. Sammen med boykot af russisk olie fik disse forhold energipriserne til initialt at stige kraftigt, men priserne begyndte at normalisere sig mod slutningen af året.

Rusland søgte endvidere i første halvår at forhindre eksport af ukrainsk hvede fra havne i Sortehavet. Ukraines eksport udgør en væsentlig del af verdenshandlen med hvede, og embargoen medførte kraftige prisstigninger på verdensmarkedet for korn og truede en række udviklingslande med fødevarerkrise. Ved mellemkomst af FN og Tyrkiet blev der etableret en aftale med Rusland, hvorved eksporten af korn blev genoptaget, og kornpriserne faldt igen.

Den oprindelige blitz-krig har med mobiliseringen af reserverne til den russiske hær og russernes bombardementer af civil, ukrainsk infrastruktur udviklet sig til en udmatelseskrig med ufattelige menneskelige lidelser på begge sider.

Ukraines muligheder for at trænge de russiske styrker ud af landet afhænger af Vestens evne og vilje til at finansiere og levere det nødvendige krigsmateriel og andet udstyr. En vilje, som russerne vil søge at udfordre ved at skabe uenighed i den vestlige alliance, nu hvor økonomien begynder at vise svaghedstegn.

Energikrise i Europa

Krigen i Ukraine fik betydning for den økonomiske udvikling i Europa i 2022.

I Europa blev den økonomiske udvikling præget af en vis opbremsning, men beskæftigelsesbilledet så anderledes ud end i USA. Nordeuropa har været tæt på fuld beskæftigelse, mens der fortsat er ledig kapacitet i det sydlige Europa. Arbejdsmarkedet i Europa blev derfor ikke i samme grad påvirket af et lønpres som i USA.

Den europæiske økonomi har derimod været afhængig af import af russisk gas og olie samt af samhandlen med Rusland og Ukraine. Med udsigten til en energikrise igangsatte EU-landene en række initiativer for at undgå blackouts i energiforsyningen. Der blev indgået gas-aftaler med en række andre leverandørlande, ligesom kulkraftværker blev genopstartet, selvom disse var blevet udfaset som følge af planer om reduktion af kuldioxidudledningen. Endvidere blev der taget initiativ til fremme af investeringer i alternativ energi, så selvom Ukraine-krigen på den korte bane har forværret klimakrisen, kan den vise sig at blive positiv for en CO₂-neutral udvikling på den lange bane som følge af fokus på større forsyningssikkerhed.

Udbruddet af krigen i Ukraine har haft en dæmpende effekt på den økonomiske vækst, ligesom forventningerne til den fremtidige udvikling er blevet mere negativ. De kraftigt stigende energipriser og den høje inflation i øvrigt har udhulet købekraften, hvilket også har lagt en dæmper på den økonomiske aktivitet i Europa. Trods udfordringer for den tyske økonomi har opblomstringen af turisme i Sydeuropa medført, at væksten i Europa ikke er blevet reduceret så meget som i USA i 2022.

Stabil, men afdæmpet udvikling i Danmark

Dansk økonomi har over pandemien fremvist stor styrke og fremgang, som væsentligt har oversteget udviklingen i USA og i især euroområdet. Den gunstige konjunktursituation afspejledes i det pres, der har været på arbejdsmarkedet i 2022, hvor beskæftigelsen har været over det strukturelle niveau.

Væksten i den økonomiske aktivitet er imidlertid blevet mere afdæmpet gennem 2022, og forbrugertillidsindikatorerne har tegnet et billede af en opbremsning i økonomien som følge af usikkerheden i kølvandet på krigshandlingerne i Ukraine, faldende købekraft og prisfald på ejendomme.

Kinesiske udfordringer

Kina havde i 2022 sine udfordringer med at håndtere såvel covid-19 som den vakkende ejendomssektor, der gennem mange år har været én af Kinas væsentligste vækstmotorer.

Efter et par års succes med at holde covid-19-smitten nede med den såkaldte nultolerancepolitik begyndte bagsiden af den kinesiske politik at vise sig i 2022. Ophævelsen af de fleste restriktioner i det internationale samfund samt mere smitsomme corona-varianter medførte flere smittetilfælde i Kina.

Konsekvensen var nye omfattende nedlukninger af storbyer og hele regioner i lange perioder, hvilket dæmpede den økonomiske aktivitet i Kina. Den økonomiske vækst faldt således i 2022 til et niveau, som ikke er set i mange år.

For at holde den økonomiske aktivitet i gang indførte det kinesiske styre karantæne på mange store arbejdspladser, hvor medarbejderne blev holdt isoleret fra omgivelserne i uger og måneder. Mod slutningen af året bevirkede dette omfattende protester og begyndende oprør i store dele af landet med det resultat, at det kinesiske styre til sidst måtte opgive nultolerancepolitikken og hovedkulds ophæve alle restriktioner. Smittespredningen og presset på det kinesiske sundhedssystem steg eksplosivt ved udgangen af 2022.

Udfordringerne i ejendomssektoren har også i 2022 lagt en dæmper på den økonomiske vækst i Kina. Via en række tiltag med lavere renter og større lånebevillinger til aktørerne i ejendomssektoren blev der politisk arbejdet på at bremse den negative udvikling i sektoren.

Kraftigt stigende inflation

Allerede inden udbruddet af krigen i Ukraine skabte den høje økonomiske aktivitet og lave arbejdsløshed et pres på priserne.

Krigen i Ukraine påførte yderligere et stød til det globale marked, idet udbudssiden blev reduceret som en direkte følge af krigshandlingerne, men også Vestens sanktioner og russiske modsanktioner fik inflationen til at accelerere voldsomt i 2022.

Konsekvensen af krigsudbruddet var, at prisen på råolie primo marts steg med over 50% i forhold til årets start. Spotprisen for naturgas i Europa steg tillige kraftigt og toppede i slutningen af august på en pris over fire gange højere end ved årets start. Rusland havde reduceret den tilførte mængde gas til en række europæiske lande, og trussel om et totalt stop medførte en hamstring til den kommende vinter.

Da markedet begyndte at indregne risikoen for en kommende recession, begyndte energipriserne at falde. Prisen på råolien (Brent) endte året med en stigning på ca. 11%, mens gasprisen på det europæiske marked steg med ca. 8% over 2022, men med meget store udsving undervejs.

Inflationen steg markant i såvel USA som EU i 2022 og toppede på henholdsvis 9,1% i juni og 11,5% i oktober. Så højt har inflationen ikke været siden starten af 1980'erne. I Kina oplevedes ikke de samme prisstigninger.

Den kraftigt stigende inflation i USA og EU påvirkede forbrugerne negativt i 2022, idet købekraften blev reduceret væsentligt, da lønstigningerne ikke fulgte med i samme grad. Dette skabte en nervøsitet for en længere periode med en løn-prisspiral som i 1970'erne, hvilket fik centralbankerne til at reagere.

Høgeagtige centralbanker

I 2021 havde de ledende centralbanker en forventning om, at den stigende inflation var af midlertidig karakter som følge af genåbningen af samfundene i kølvandet på covid-19-udbruddet. Centralbankerne afventede derfor udviklingen.

Den fortsatte stigning i inflationen kombineret med høj beskæftigelse i USA bevirkede, at den amerikanske centralbank ændrede holdning og signalerede stramminger i pengepolitikken i begyndelse af 2022. Fokus skiftede fra vækst og beskæftigelse til inflationsbekæmpelse.

Medio marts besluttede den amerikanske centralbank at hæve styringsrenten med 0,25 procentpoint. I maj hævede centralbanken styringsrenten med yderligere 0,5 procentpoint, men overraskede markedet med fire forhøjelser på 0,75 procentpoint i perioden juni-november og yderligere 0,5 procentpoint i december. Styringsrenten sluttede således året i niveauet 4,25-4,5%, hvilket er det højeste niveau siden december 2007.

I 4. kvartal begyndte markedsdeltagerne at opbygge en forventning om, at de amerikanske rentestigninger snart ville nå toppunktet for derefter at blive sat hurtigt ned i løbet af 2023. For at disse forventninger ikke skulle modarbejde den amerikanske centralbanks pengepolitik, brugte centralbankchefen, Jeremy Powell, pressemødet i forbindelse med årets sidste rentemøde i december til at korrigere markedets forventninger. Her tydeliggjorde centralbankchefen, at styringsrenten forventedes at ville toppe på et niveau over 5%, hvilket vil være højere, end markedet tidligere havde ventet. Dernæst pointerede Powell, at styringsrenten vil blive holdt høj længere end markedet forventede. Med andre ord vil den amerikanske centralbank ikke slække pengepolitikken for tidligt med den risiko, at inflationen og inflationsforventningerne ikke kommer ned omkring målsætningen på 2%.

Inflationsudviklingen i Europa viste samme stigende tendens som i USA. Selvom Den Europæiske Centralbank fandt inflationen uønsket høj, var centralbanken i udfordringer med at dosere pengepolitikken. Det europæiske marked er meget fragmenteret, hvor landene i Sydeuropa har høj gæld og ikke pressede arbejdsmarkeder, hvorimod det er modsat i Nordeuropa. Betydningen heraf var, at ændringer i pengepolitikken ville påvirke landene vidt forskel-

ligt.

Den Europæiske Centralbank var derfor mere fodslæbende med at stramme pengepolitikken og annoncere renteforhøjelser end den amerikanske centralbank. Den Europæiske Centralbank trådte dog i karakter og begyndte at hæve styringsrenten med 0.5 procentpoint i juli måned og fulgte op med to forhøjelser på $\frac{3}{4}$ procentpoint i september og oktober for at slutte året af med yderligere en forhøjelse på $\frac{1}{2}$ procentpoint i december. Den Europæiske Centralbanks ledende indlånsrente steg således fra -0,5% til 2% gennem 2022. Udmeldingen fra Den Europæiske Centralbank i forbindelse med renteforhøjelsen i december var, at markedet skulle forvente yderligere renteforhøjelser i 2023.

Samtidigt med, at renteforhøjelserne blev indledt medio 2022, stoppede Den Europæiske Centralbank med opkøb af obligationer i markedet og geninvesterede kun udløbne obligationer.

Initialt reagerede markedet nervøst på de ændrede signaler fra Den Europæiske Centralbank, idet rentestigninger vurderedes at være gift for den økonomiske udvikling i Sydeuropa og herunder særligt Italien. For at håndtere denne problematik lancerede Den Europæiske Centralbank i juli et nyt pengepolitisk værktøj i form af det såkaldte TPI (Transmission Protection Instrument). TPI giver Den Europæiske Centralbank mulighed for at opkøbe statsobligationer fra medlemslande, der oplever en forringelse af finansieringsforholdene, der ikke vurderes at være berettiget af fundamentale forhold i landet.

I modsætning til udviklingen i USA og Europa blev Kina ikke i samme grad præget af voldsomt stigende inflation i 2022. Med nedlukninger så den kinesiske centralbank sig nødsaget til at stimulere økonomien og nedsatte renten i januar og i august. Seneste rentenedsættelse blev fulgt op med en særlig låneordning for banker til sikring af færdiggørelse af standsede ejendomsprojekter.

I Japan begyndte inflationen at stige moderat i 2022 efter årtiers lavinflation og periodevis deflation. Den japanske centralbank meddelte overraskende i december, at den ville tillade 10-årige japanske statsobligationer at blive handlet i et bånd på +/- 0,5 procentpoint mod tidligere +/- 0,25 procentpoint. Den lange japanske rente steg øjeblikkeligt på baggrund af dette.

Markedsudviklingen i 2022

Stigende renter på statsobligationer

Udviklingen med stigende renter på obligationer, som startede i 2021, fortsatte med uformindsket styrke i 2022. Perioden med "gratis" penge ophørte.

Den kraftigt stigende inflation bevirkede, at de ledende centralbanker måtte stramme pengepolitikken kraftigt. De globale obligationsmarkeder måtte derfor tilpasse sig en ny situation med mere normaliserede renteniveauer uden massive støtteopkøb fra centralbankerne. Renten på statsobligationer steg således kraftigt i USA og Europa med store kursfald på obligationer til følge. Nervøsiteten for en recession dæmpede rentestigningen på lange obligationer i 2. halvår, således at den korte rente steg mere end den lange rente i 2022.

Renten på 10-årige amerikanske statsobligationer steg med 2,4 procentpoint fra 1,5% til 3,9% ved udgangen af 2022. Udviklingen for lange, tyske statsobligationer viste tilsvarende en stigning fra -0,2% til 2,5%.

For 2-årige amerikanske statsobligationer steg renten med 3,6 procentpoint fra 0,7% til 4,3% ultimo 2022. Renten på den 2-årige tyske statsobligation steg med 3,3 procentpoint fra -0,7% til 2,6% i 2022.

På det danske obligationsmarked steg renten på de 2-årige statsobligationer med 3,3 procentpoint fra -0,6% til 2,7% i 2022, mens renten på de 10-årige statsobligationer steg med 2,6 procentpoint fra 0,1% til 2,7%.

Afkastet på danske statsobligationer udviklede sig derfor markant negativt i 2022. Lange danske statsobligationer målt ved Nordea GCM 7Y indekset gav således et afkast på -15,6%, mens korte danske statsobligationer målt ved Nordea GCM 2Y gav et afkast på -4,9% i 2022. Afkastmæssigt oplevede det danske obligationsmarked således det værste år i en meget lang periode.

Stigende kreditspænd på erhvervsobligationer

Erhvervsobligationer oplevede i 2022 en markant negativ udvikling. Obligationerne blev afkastmæssigt belastet af den generelle rentestigning, hvilket især udfordrede erhvervsobligationer med høj kreditrating og lang løbetid. Stigende nervøsitet for en økonomisk nedtur og dermed et højere niveau for betalingsstandsninger eller nedjusteringer af kreditrating bevirkede en kraftig udvidelse i kreditspændene, der særligt ramte obligationer med lav kreditrating.

Globale investment grade-obligationer målt med ICE BofA Global Corporate indeks gav kurssikret til danske kroner et afkast på -16,3%, mens globale high yield-obligationer målt med ICE BofA Global High Yield indeks gav et afkast kurssikret til kroner på -13,6% i 2022.

Globale aktier i kursfald

De globale aktiemarkeder oplevede kraftige kursfald i 2022. Stigende inflation og renter kombineret med nedjusteringer i de globale vækstforventninger og en krig i Ukraine var for barsk en cocktail for aktiemarkedene, der var højt prisfestsat ved årets start. Medio året hjalp en stigende frygt for en recession heller ikke markedsudviklingen. Investorerne begyndte i den forbindelse at blive nervøse for, at forventningerne til indtjening skulle nedjusteres, idet selskaberne kunne blive ramt af såvel en opbremsning i omsætningen som stigende omkostninger pga. lønstigninger og inflation.

Mod slutningen af 2022 begyndte markedsdeltagerne at forvente, at centralbankerne snart ville have fået bekæmpet inflationen, og at styringsrenterne derfor ville begynde at falde kraftigt igen i 2023. Konsekvensen var stigende aktiekurser i oktober og november, indtil såvel den amerikanske centralbank som Den Europæiske Centralbank advarede markederne om, at en reduktion af inflationen vil tage lang tid, og at renten vil blive holdt på et højt niveau længe. Dermed forsvandt grundlaget for positive aktiemarkeder op til jul, som markedsdeltagerne ellers havde håbet på.

Verdensmarkedsindekset faldt med 13,0% målt ved MSCI AC World-indekset i danske kroner i 2022. Kursfaldet kunne have været større, men afkastudviklingen blev hjulpet af en styrkelse af den amerikanske dollar overfor danske kroner på ca. 6% i 2022.

MSCI USA, MSCI Europe, MSCI Japan og MSCI Emerging Markets gav afkast på henholdsvis -14,6%, -9,5%, -11,2% og -14,9% i 2022.

Opgjort på sektorer var der stor forskel på afkastudviklingen i 2022. Således opnåede sektorerne Energi, Forsyningsselskaber og Sundhed positive afkast, mens alle øvrige sektorer gav negative afkast. De stigende olie- og gaspriser bevirkede, at Energi gav et positivt afkast på ca. 43% i danske kroner, mens de konjunkturfølsomme sektorer Kommunikationsservice, Varige Forbrugsgoder og IT-sektoren tabte henholdsvis 31%, 27% og 26% i 2022. Særligt teknologisektorerne har været negativt rentefølsomme, da en stor del af indtjeningen ligger ude i fremtiden.

Gennem 2022 udviklede investeringsstilene sig vidt forskelligt. Den stigende rente påvirkede vækstaktier betydeligt i negativ retning, hvorimod value-aktier holdt bedre stand. Kvalitetsaktier blev også negativt påvirket i 2022, da disse aktier blev handlet til høje multipler og blev ramt af rentestigningen. Aktier med lave kursudsving klarede sig relativt godt gennem året, idet investorerne søgte over mod disse pga. stigende usikkerhed og frygt for recession. Målt i danske kroner gav MSCI World Growth-indekset et afkast på -24,4%, mens MSCI World Value-indekset leverede et afkast på 0,3% i 2022. For MSCI World Quality-indekset og MSCI World Low Volatility-indekset var de tilsvarende afkasttal -16,8% og -3,3%.

Negative afkast på danske aktier

Danske aktier udviklede sig meget negativt i første halvår af 2022, for derefter at rette sig lidt i 2. halvår. For hele året gav det samlede marked et negativt afkast på -12,1% målt ved OMXCCapGI-indekset. De store danske aktier målt ved OMXC25-indekset faldt med 11,5%, mens de mellemstore og mindre selskaber målt ved OMX Copenhagen ex. OMXC20-indekset gav et afkast på -8,1% i 2022.

Det danske marked blev påvirket af den stigende rente, der særligt trak aktier i vækstororienterede eller højt forgældede selskaber ned. Aktier som GN Store Nord, Netcompany, Ambu, og Demant viste store kursfald. Derimod gik Novo Nordisk og banker som Jyske Bank og Danske Bank imod trenden med positive afkast på mellem 23% og 34% i 2022.

Udsigten til en økonomisk opbremsning påvirkede endvidere selskaber inden for husbyggeri og forbrug negativt. Aktier som Rockwool, HusCompagniet, Pandora og Boozt var således med til at trække markedsafkastet ned i 2022.

Risikoforhold i foreningens afdelinger

Risikoprofilen i foreningens afdelinger er først og fremmest bestemt i foreningens vedtægter og investoroplysninger. I forlængelse heraf fastlægger bestyrelsen desuden en række detaljerede investeringsretningslinjer for direktionen og foreningens investeringsrådgiver.

Dette og det følgende afsnit beskriver de væsentligste risikoforhold i foreningens afdelinger, og hvordan foreningens ledelse håndterer spørgsmålet om risici generelt.

Risiko

Ved enhver investering er der usikkerhed om det fremtidige afkast, og der er samtidig en risiko for at tabe den investerede formue helt eller delvist. Selv ved placering af penge i banken kan der være en risiko for, at banken går konkurs, og indskyderen taber sine penge i det omfang, at beløbet ikke er dækket af en indskydergaranti.

Standardafvigelse

Risiko kan opfattes på mange måder. I den finansielle verden bliver risiko oftest beskrevet som afvigelser fra det forventede afkast. Jo større afvigelse fra det forventede afkast, man som investor kan opleve, desto større er risikoen.

Et mål for denne risiko er begrebet 'standardafvigelse på afkastet'. Standardafvigelsen på et afkast er et udtryk for afvigelsen i en given periodes afkast i forhold til gennemsnitsafkastet over en længere periode. Jo større afvigelse, desto mere usikker eller risikobetonet er investeringen. Begrænsningen i dette mål er, at beregningen er baseret på historiske afkast, der ikke nødvendigvis siger noget om, hvordan risikoen vil udvikle sig i fremtiden.

Risikovurdering i foreningens afdelinger

Afdeling	Standardafvigelse	Kursfald i et stresset marked (1 år)	CI-risikoskala (1-7)	Risikovurdering
Danske Fokusaktier	18,9%	40,8%	4	Middel
Kredit Fokus KL	3,9%	12,4%	2	Lav
Kredit Fokus Akk. KL ¹⁾	3,1%	12,6%	2	Lav

Note: Opgørelsesmetoden for PRIIP-risikoskalaen (tidligere Central Investorinformation-skalaen) og dermed risikovurderingen er ændret, jf. omtalen i ledelsesberetningen.

Kursfald i et stresset marked

Mange investorer tænker mest på risiko som risikoen for store tab på deres investeringer. Dette kan opgøres på flere måder. Tabellen sidst i dette afsnit viser det kursfald i indre værdi, som det forventes, at en given afdeling i foreningen vil opnå over 1 år i en stresset markedssituation.

Beregningen er foretaget i henhold til de anvisninger, der er for udarbejdelse af Central Information efter regler i PRIIP-forordningen. Også disse beregninger er baseret på historiske data for en given afdeling eller aktivklasse, og fremtidige tab kan derfor risikere at blive større.

Risikoskalaen i Central Information

Risikoskalaen i Central Information (CI) angiver en risikovurdering af en afdeling. Skalaen går fra 1 til 7, hvor 7 angiver den mest risikobetonede investering. Bemærk, at skalani-veauerne er blevet ændret i forhold til tidligere år, jf. afsnittet om PRIIP -forordningen på side 14.

Tabellen sidst i afsnittet viser indplaceringen af foreningens afdelinger på risikoskalaen ultimo 2022. Placeringen i risikoskalaen er ikke fast, men kan ændre sig over tid.

Risikovurdering

Som tabellen viser, har afdelinger med kreditobligationer som ventet den laveste standardafvigelse, mens aktieafdelingen har den højeste standardafvigelse. De maksimale kursfald er tilsvarende lavest i afdelinger med kreditobligationer og højest for aktieafdelingen.

Baseret på disse tal og på historiske erfaringer med de enkelte aktivklasser har foreningen desuden angivet en risikovurdering af afdelinger ud fra PRIIP-forordningen.

Risikofaktorer og risikostyring

Risikoen for afkastudsving i foreningens afdelinger afhænger af en række forskellige risikofaktorer samt af de foranstaltninger, foreningens ledelse har besluttet for at styre risikoen. Risikofaktorerne varierer fra aktivklasse til aktivklasse og fra afdeling til afdeling.

Se hvilke af de nævnte risikofaktorer, der er særligt relevante for de enkelte afdelinger, i prospektet eller centralinformation som findes på foreningens hjemmeside nykreditinvest.dk.

Aktiemarkedsrisiko

Kursudviklingen på aktiemarkedene kan til tider svinge voldsomt, og kursværdien på aktier kan falde meget og hurtigt. Aktiemarkedene kan blive udsat for særlige politiske eller reguleringsmæssige forhold, som kan påvirke værdien af en afdelings aktieinvesteringer. Desuden vil markedsmæssige, sektormæssige, nationale, regionale eller generelle økonomiske forhold kunne påvirke værdien af en afdelings investering både positivt og negativt.

Markedsrisikoen søges ikke begrænset i afdelingen, idet der ikke anvendes afledte finansielle instrumenter til afdækning, ligesom kontantbeholdningen normalt søges holdt på et minimum.

Gearingsrisiko

Hvis en afdeling bruger gearing, vil udsvingene i afdelingens afkast sammenlignet med afkastet på markedet blive forstærket i både positiv og negativ retning. Gearing kan medføre, at afdelingen kan få tab, der er større end den indskudte kapital i afdelingen. Der kan derfor være risiko for, at afdelingen kan gå konkurs, og at investor taber hele sin investering i afdelingen.

Masterafdelingen til afdelingerne Kredit Fokus og Kredit Fokus Akk. KL har mulighed for at anvende afledte finansielle instrumenter på ikke-dækket basis, hvor eksponeringen øges over 20% af formuen, og dermed kan der være en gearingsrisiko.

Geografisk risiko

Investering i værdipapirer i et begrænset geografisk område eller ét enkelt land giver en særlig risiko. Fx kan de finansielle markeder i det pågældende område eller land blive udsat for særlige politiske eller reguleringsmæssige forhold, som kan påvirke værdien af en afdelings investering. Desuden vil markedsmæssige eller generelle økonomiske forhold i det enkelte område eller land, fx valuta og renteniveau, påvirke investeringens værdi.

Da investeringsuniverset for afdeling Danske Fokusaktier er begrænset til Danmark, anses afdelingens geografiske risiko som værende højere end for investeringer i det globale aktiemarked, idet samme spredning af risikoen på selskaber og brancher ikke kan opnås.

Key man risiko

Visse investeringer kan være afhængige af nøglepersoner med særlig viden eller markedskontakter for at sikre det bedst mulige afkast. Forlader disse personer af den ene eller anden årsag projektet eller investeringsfonden kan afkastudviklingen afvige væsentligt fra det forventede. I særlige tilfælde må investeringsaktiviteten helt indstilles.

Likviditetsrisiko

I særlige tilfælde kan lokale, nationale eller globale forhold betyde, at nogle værdipapirer og valutaer kan være svære at købe og/eller sælge. Det kan fx være, fordi der kun er udstedt få værdipapirer af den pågældende slags, så større køb eller salg kan presse markedsprisen på værdipapirer meget enten op eller ned. Det kan i sig selv påvirke værdien af afdelingens investeringer. Det kan i sjældne tilfælde betyde, at afdelingen må suspendere indløsning og salg af nye investeringsbeviser i en kortere eller længere periode.

Modpartsrisiko

Når en afdeling investerer i afledte finansielle instrumenter og depotbeviser, som fx ADR's og GDR's, eller foretager udlån af værdipapirer kan der være en risiko for, at modparten ikke overholder sine forpligtelser. Det kan betyde et tab for afdelingen.

Rente- og obligationsmarkedsrisiko

En afdeling, der investerer på obligationsmarkeder, vil være udsat for risiko ved svingende renteniveau. Renteniveauet bliver påvirket af både nationale og internationale makroøkonomiske forhold, som fx konjunkturer, finans- og pengepolitik og inflationsforventninger. Når renteniveauet stiger, betyder det kursfald på obligationer, så værdien af en afdelings investeringer falder. Renterisikoen kan beskrives ved begrebet varighed, som bl.a. er et udtryk for kursrisikoen på de obligationer, afdelingen investerer i. Jo lavere varighed, desto mere kursstabile er obligationerne, hvis renten ændrer sig.

Risiko på kontantindestående

En afdeling kan have en større eller mindre del af sin formue som kontantindestående eller aftaleindskud i et pengeinstitut, bl.a. hos foreningens depositar. Det giver afdelingen en risiko for tab, hvis pengeinstituttet går konkurs.

Risiko ved kreditspænd/rentespænd

Kreditspænd/rentespænd udtrykker renteforskellen mellem sikre statsobligationer og andre obligationstyper, der er udstedt i samme valuta og med samme løbetid. Kreditspændet viser den præmie i form af ekstra rente, som investorer får, for at påtage sig en ekstra kreditrisiko ved investeringer i de andre mindre sikre obligationer. I perioder med uro på de finansielle markeder kan rentespændene udvide sig hurtigt og meget, og det kan give kurstab på en afdelings investeringer.

Rentespændsrisiko findes i afdelingerne Kredit Fokus og Kredit Fokus Akk., hvor markedets vilje – eller mangel på samme – til at påtage sig risiko påvirker rentespændet mellem virksomhedsobligationer og statsobligationer.

Risiko ved værdiansættelse

Ved investering i værdipapirer, som ikke handles på et reguleret marked, eller som sjældent handles, kan der være en fejlrisiko ved den løbende værdiansættelse. Værdiansættelsen kan derfor være eksponeret til pludselige ændringer i opadgående eller nedadgående retning.

Udstederspecifik risiko

Et enkelt værdipapir vil kunne svinge mere i værdi end det samlede marked og vil dermed kunne give et afkast, der er meget forskelligt fra markedets. Værdien af det enkelte værdipapir vil bl.a. afhænge af indtjeningen hos udstederen, fx selskabet bag en aktie eller en virksomhedsobligation, som igen kan være påvirket af fx lovgivningsmæssige, konkurrencemæssige og likviditetsmæssige forhold. Hvis en afdeling investerer en stor procentdel af sin formue i ét enkelt værdipapir, bliver den mere følsom over for udviklingen hos denne udsteder, og værdien af afdelingen kan variere meget. Hvis udsteder går konkurs, kan afdelingen få et tab.

Udstederspecifik risiko søges begrænset ved at sprede investeringerne i afdeling Danske Fokusaktier på normalt 15-20 selskaber fordelt på forskellige brancher, og intet selskab må udgøre mere end 10% af afdelingens formue. Spredningen er imidlertid mindre end for almindelige investeringsforeningsafdelinger med danske aktier, og risikoen i afdeling Danske Fokusaktier må derfor vurderes som værende relativt højere end risikoen i disse investeringsforeningsafdelinger.

I masterafdelingen til afdelingerne Kredit Fokus og Kredit Fokus Akk. søges udstederspecifik risiko begrænset ved at sprede investeringerne på 10-30 udstedere, og ingen udsteder må udgøre mere end 15% af formuen.

Valutarisiko

Investeringer i udenlandske værdipapirer giver en risiko ved omveksling fra udenlandske valutaer til danske kroner, fordi valutakurserne kan svinge. Disse udsving kan påvirke værdien af investeringerne i en afdeling, der investerer i udenlandske værdipapirer i både positiv eller negativ retning. En afdeling, som investerer i danske værdipapirer har fx ingen direkte valutarisiko, mens en afdeling som investerer i europæiske værdipapirer har begrænset valutarisiko. En afdeling, som systematisk kurssikrer mod danske kroner, har en meget begrænset valutarisiko. Det vil være beskrevet under den enkelte afdelings investeringsområde, om den laver en sådan kurssikring.

Masterafdelingen til afdelingerne Kredit Fokus og Kredit Fokus Akk. kan investere i obligationer udstedt i andre valutaer end euro. Valutarisikoen reduceres ved anvendelse af valutaterminsforretninger. Ved investering i obligationer, som er udstedt i andre valutaer end euro og danske kroner, må maksimalt 10% af formuen være udækket. Valutarisikoen i afdelingerne Kredit Fokus og Kredit Fokus Akk. anses dermed for begrænset.

Fund Governance

Generelt

Fund Governance vedrører regler for god ledelse af investeringsfonde mv. og ledelsens forvaltning af sit ansvar. Foreningens ledelse er omfattet af lov om forvaltere af alternative investeringsfonde, men ledelsen søger at anvende de detaljerede myndighedsregler, der gælder for ledelsen af danske UCITS. De grundlæggende rammer er da fastlagt i lov om investeringsforeninger m.v. Hertil kommer konkrete anvisninger i bekendtgørelsen om ledelse, styring og administration af investeringsforeninger samt vejledninger og anbefalinger fra Finanstilsynet.

Foreningens øverste myndighed er generalforsamlingen, der bl.a. skal vælge en bestyrelse og en revisor for foreningen.

Bestyrelsen har udpeget en forvalter, investeringsforvaltningsselskabet Nykredit Portefølje Administration A/S, der leder foreningens daglige virksomhed. Bestyrelsen har også valgt en depositar, Bank of New York Mellon, til at stå for opbevaring af foreningens aktiver og afvikling af betalinger. De forskellige parters funktion er beskrevet i foreningens vedtægter, bestyrelsens forretningsorden, bestyrelsens retningslinjer til direktionen samt aftaler mellem foreningen og dens samarbejdspartnere.

Investering Danmark, der er investeringsfondenes brancheorganisation, har udarbejdet et sæt anbefalinger til sine medlemmer om Fund Governance samt Best Practice for bestyrelser. Samtidig har Nasdaq Copenhagen A/S besluttet, at de offentligt handlede selskaber skal forholde sig til reglerne for god selskabsledelse på "følg-eller-forklar"-basis. Det er bestyrelsens holdning, at foreningen som udgangspunkt følger Investering Danmarks anbefalinger, og at foreningen herudover bør være opmærksom på de til enhver tid gældende Corporate Governance regler for offentligt handlede selskaber.

Generalforsamling og investorforhold

Foreningens vedtægtsmæssige bindeled til investorerne er generalforsamlingen, som hvert år holder sit ordinære møde inden udgangen af april. Indkaldelse til generalforsamling bliver udsendt i god tid og udformet på en måde, som giver investorerne mulighed for at få indblik i de spørgsmål, der er til behandling på mødet. Materialet vil desuden ligge på foreningens hjemmeside.

Den vigtigste kommunikationskanal til investorerne ud over generalforsamlingen er foreningens hjemmeside nykreditinvest.dk., samt den elektroniske publikation "Investor Insight", der udkommer ca. en gang om måneden. Forenin-

gen holder desuden investormøder flere steder i landet.

Bestyrelse og øvrig ledelse af foreningen

Foreningens bestyrelse består af fire medlemmer, der er nærmere beskrevet i afsnittet 'Foreningens bestyrelse'.

Bestyrelsens opgaver er beskrevet i foreningens vedtægter og forretningsorden. Bestyrelsen lægger især vægt på

- at kontrollere, at foreningens samarbejdspartnere overholder myndighedskrav, aftaler og bestyrelsens beslutninger
- at sikre, at aftaler med foreningens samarbejdspartnere udformes således, at de giver foreningen det bedst mulige forhold mellem ydelse og pris sammenlignet med andre mulige samarbejdspartnere
- at udforme en investeringsstrategi, der er i overensstemmelse med vedtægter og investoroplysninger, og løbende justere den
- at sikre, at foreningens struktur er i overensstemmelse med investorernes investeringsbehov
- at sikre, at hver afdeling leverer det bedst mulige afkast givet afdelingens investeringsstil og risikoprofil.

Bestyrelsen og dens medlemmer er uafhængige af Nykredit koncernen, der varetager opgaverne som forvalter, depositar, porteføljerådgiver samt distributør.

Bestyrelsen er opmærksom på, at der kan være interessekonflikter mellem foreningen og de selskaber, som foreningen samarbejder med. Foreningen og Nykredit Portefølje Administration A/S har udarbejdet en politik for håndtering af interessekonflikter.

Bestyrelsen gennemgår sin forretningsorden hvert år.

Alle bestyrelsesmedlemmer er på valg hvert år. Bestyrelsen lægger vægt på erfaring ved udførelse af sine kontrolopgaver. Den har derfor ikke fastsat en øvre grænse for, hvor mange valgperioder et bestyrelsesmedlem kan opnå. Foreningens vedtægter har dog sat en aldersgrænse for bestyrelsens medlemmer på 70 år.

Bestyrelsen gennemfører hvert år en evaluering af egne kompetencer og samarbejdet i bestyrelsen. Bestyrelsens størrelse og sammensætning i relation til bl.a. erfaring, køn og alder er en del af overvejelserne i denne evaluering.

I stedet for en egentlig direktion har foreningen ansat Nykredit Portefølje Administration A/S som forvalter. Det betyder, at foreningens bestyrelse ikke har direkte indflydelse på vederlagspolitik og direktionsafłønning hos forvalteren. Disse bliver fastsat af Nykredit Portefølje Administrations bestyrelse, som er uafhængig af foreningen og uden personsammenfald. Foreningen aflønner forvalteren i henhold til den indgåede aftale, jf. foreningens investeroplysninger.

Bestyrelsen gennemfører hvert år en evaluering af samarbejdet mellem bestyrelsen og forvalteren samt med direktionen heri.

Forretningsgange

Der er lavet skriftlige forretningsgange på alle områder, der er vigtige for foreningen. Samtidig er der funktionsadskillelse i den daglige drift hos forvalteren samt uafhængige compliance- og risikostyringsfunktioner, der løbende kontrollerer, at lovgivning og placeringsregler bliver overholdt. Disse enheder rapporterer både til foreningens bestyrelse og forvalterens direktion.

Direktionen hos forvalteren har udpeget en klageansvarlig for at sikre en hurtig og effektiv behandling af eventuelle klager. Proceduren for en eventuel klage er beskrevet på foreningens hjemmeside nykreditinvest.dk.

Delegering og eksterne leverandører af serviceydelser

Forvalteren og foreningen har i øjeblikket delegeret følgende opgaver: Investeringsrådgivning, market maker funktionen, investorrådgivning og distribution.

De delegerede opgaver bliver løbende kontrolleret af direktionen hos forvalteren. Desuden evaluerer bestyrelsen hvert år pris og kvalitet på de uddelegerede opgaver.

Handel med investeringsbeviser

Vilkårene for værdifastsættelse, emission, indløsning og handel med foreningens andele er beskrevet i foreningens vedtægter og investeroplysninger, der kan hentes via hjemmesiden nykreditinvest.dk

Foreningen har via forvalteren indgået aftaler om betaling af tegningsprovision og markedsføringsbidrag til udvalgte distributører. Se mere om disse aftaler i afsnittet 'Væsentlige aftaler'. Aftalerne er bl.a. indgået for at sikre en kompetent rådgivning og servicering af investorerne. Aftalerne er desuden indgået, for at foreningen kan være konkurrencedygtig i forhold til at tiltrække nye investorer og dermed øge foreningens størrelse.

Bestyrelsen sikrer gennem aftaler og rapportering fra forvalteren, at markedsføring af foreningen sker i overensstemmelse med god markedsføringssskik, samt at distributørerne overholder reglerne for investorbeskyttelse og god skik i finansielle virksomheder og har det fornødne kendskab til foreningens produkter.

Handel med underliggende værdipapirer

Foreningen har i sin aftale med porteføljeforvalter og investeringsrådgiver betinget sig de bedst mulige handelsvilkår for de enkelte handler, såkaldt "best execution". Det betyder, at rådgiver skal sikre de bedst mulige handler med hensyn til bl.a. samtlige omkostninger, afviklingshastighed og sandsynligheden for gennemførelse af handlen.

Risikostyring og regnskabsafslutning

Foreningens finansielle risici styres inden for rammerne af vedtægter, investeroplysninger og de investeringsretningslinjer, der er fastsat i aftalerne med forvalter, porteføljeforvalter, investeringsrådgiver og depositar. Investeringsretningslinjerne er udfærdiget i overensstemmelse med den risikoprofil, som bestyrelsen har fastlagt for de enkelte afdelinger. Direktionen hos forvalteren rapporterer løbende til bestyrelsen om overholdelsen af rammerne i såkaldte compliance-oversigter.

Bestyrelsen fører tilsyn med, at forvalteren har den nødvendige it-sikkerhed. Dette sker ved rapporteringer og ved at indhente erklæringer fra revisionen.

Foreningens risikostyring evalueres mindst en gang årligt i forbindelse med forberedelsen af årsrapporten.

Bestyrelsen vurderer hele foreningens regnskabsafslutningsproces inden regnskabsafslutningen.

Foreningens aktionærrettigheder

I de afdelinger, der investerer enten direkte i aktier eller i andre investeringsfonde, har foreningen aktionær- eller investorrettigheder. Disse rettigheder kan typisk udøves på selskabernes eller investeringsfondenes generalforsamlinger. Læs mere om bestyrelsens politik for udøvelse af stemmerettigheder i afsnittet 'Øvrige forhold'.

Revisionen

Hvert år vælger foreningens generalforsamling en revisor. Bestyrelsen mødes med revisionen i forbindelse med behandlingen af årsrapporten og den tilhørende revisionserklæring. Derudover tager bestyrelsens formand kontakt til revisionen efter behov. Hidtil har behovet for ikke-revisionsydelser fra revisor været af et så beskeden omfang, at bestyrelsen ikke har fastlagt en overordnet ramme for disse.

Væsentlige aftaler

Foreningen har indgået følgende væsentlige aftaler.

Depositaraftale

Foreningen har indgået en depositaraftale med The Bank of New York Mellon SA/NV, Copenhagen Branch, filial of The Bank of New York Mellon SA/NV, Belgien. Ifølge aftalen skal depositaren opbevare og forvalte værdipapirer og likvide midler for hver af foreningens afdelinger i overensstemmelse med lov om forvalter af alternative investeringsfonde, lov om finansiel virksomhed og Finanstilsynets bestemmelser. Depositaren påtager sig de kontrolopgaver og forpligtelser, der er fastlagt i lovgivningen.

Som led i aftalen betaler foreningen et fast grundbeløb pr. afdeling, et landafhængigt gebyr samt et gebyr ved emission og indløsning plus VP-omkostninger. Se de aktuelle satser i foreningens gældende investoroplysninger på foreningens hjemmeside.

I 2022 var foreningens samlede omkostninger til depositar inkl. udgifter til VP mv. 0,3 mio. kr. mod 0,4 mio. kr. året før.

Forvaltningsaftale

Foreningen har en forvaltningsaftale med Nykredit Portefølje Administration A/S. Ifølge aftalen skal Nykredit Portefølje Administration A/S varetage de administrative og markedsføringsmæssige opgaver samt den daglige ledelse i foreningen i overensstemmelse med lov om forvaltere af alternative investeringsfonde m.v., Finanstilsynets bestemmelser, foreningens vedtægter, bestyrelsens anvisninger og de aftaler, foreningen har indgået.

Som led i aftalen betaler foreningen et gebyr, der afhænger af formuen i den enkelte afdeling samt gebyr ved aktieudlån. Gebyrsatserne kan variere fra afdeling til afdeling. Desuden betaler foreningen under denne aftale maksimalt 0,30% p.a. af formuen til Nykredit Portefølje Administration A/S til honorering af distributører af foreningens andele. Se de aktuelle satser i foreningens gældende prospekt på foreningens hjemmeside.

I 2022 var foreningens samlede omkostninger til administration 2,1 mio. kr. mod 2,7 mio. kr. året før, mens de samlede omkostninger til honorering af distributørerne var 3,4 mio. kr. mod 4,0 mio. kr. året før.

Managementaftale

Foreningen har en managementaftale med Nykredit Asset Management. Ifølge aftalen skal rådgiver levere rådgivning, der kan danne grundlag for, at forvalteren kan træffe beslutninger om placering af investorernes midler. Rådgivningen skal ske i overensstemmelse med de retningslinjer, som foreningens bestyrelse har fastlagt for den enkelte afdeling. Endvidere omfatter aftalen levering af ydelser vedrørende investorrådgivning, SRI-rådgivning, hjemmeside og market making i foreningens andele. Som en del af managementaftalen indgår en samarbejdsaftale, som er beskrevet nedenfor.

I 2022 var foreningens samlede omkostninger til managementhonorar 8,3 mio. kr. mod 10,2 mio. kr. året før.

Samarbejdsaftale

Foreningen har en markedsføringsaftale med Nykredit Bank A/S. Formålet med aftalen er bl.a. at styrke markedsføringen af foreningen og rådgivningen af investorerne samt at servicere både potentielle og eksisterende investorer i foreningen.

Samarbejdsaftalen indeholder en beskrivelse af Nykredit Bank A/S' lovgivningsmæssige forpligtelser i forbindelse med investeringsrådgivning om foreningens andele. Nykredit Bank modtager betaling herfor fra foreningens forvalter i det omfang, at det er lovligt i henhold til MiFID II.

Revision

I 2022 var foreningens samlede omkostninger til lovpligtig revision 53 t.kr. mod 38 t.kr. året før.

I 2022 har foreningen ikke haft omkostninger til revisor ud over det, der vedrører den lovpligtige revision.

Generalforsamling 2023

Foreningens generalforsamling afholdes onsdag den 12. april 2023.

Udlodning

For 2022 indstiller bestyrelsen til generalforsamlingens godkendelse de foreløbige udlodninger, som bestyrelsen besluttede at udbetale i januar 2023 i afdelingerne Danske Fokusaktier og Kredit Fokus KL. Udlodningen i kr. pr. andel for de enkelte afdelinger er angivet i nedenstående tabel.

Afdeling	Udlodning
Danske Fokusaktier*	14,00 kr.
Kredit Fokus KL	0,00 kr.

* Udbyttet er udbetalt via VP Securities A/S i januar 2023 som foreløbig udlodning.

Øvrige forhold

Investeringspolitik og samfundsansvar

Foreningen tager hensyn til miljø, klima, arbejdstagerrettigheder, menneskerettigheder og antikorrupsion, social ansvarlighed og god selskabsledelse, når den udvælger sine investeringer.

På baggrund af en konkretisering af kravene for finansielle produkter gældende pr. 1. januar 2023, indeholder foreningens årsrapport for 2022 nye bæredygtighedsrelaterede oplysninger om foreningens afdelinger. Kravene bygger videre på allerede gældende krav i Sustainable Finance Disclosure Regulation ("SFDR-forordningen") og EU-taksonomien, der trådte i kraft henholdsvis 10. marts 2021 og 1. januar 2022.

De nye krav er i høj grad baseret på den seneste Regulatory Technical Standards ("RTS") til SFDR-forordningen, som meget præcist angiver hvilke bæredygtighedsrelaterede oplysninger, der skal stilles til rådighed for investorerne via årsrapporten og hvordan disse oplysninger skal præsenteres.

Der foretages således en afrapportering på en række prædefinerede spørgsmål, som tager udgangspunkt i de bæredygtighedsrelaterede oplysninger, der fremgår af den enkelte afdelings præ-kontraktuelle SFDR-bilag.

Princippet om ikke at gøre væsentlig skade gælder kun for de investeringer, der ligger til grund for det finansielle produkt, og som tager højde for EU-kriterierne for miljømæssigt bæredygtige økonomiske aktiviteter. De investeringer, der ligger til grund for den tilbageværende andel af dette finansielle produkt, tager ikke højde for EU-kriterierne for miljømæssigt bæredygtige økonomiske aktiviteter.

Der rapporteres for afdelinger omfattet af rapporteringsforpligtelserne i artikel 8.

Foreningen har tilsluttet sig Nykredits Politik for Bæredygtige Investeringer. Politikken danner grundlag for afdelingernes prækontraktuelle SFDR-bilag. I henhold til dansk lovgivning så rapporterer foreningen på sin indsats med implementeringen af politikken og resultatet af dette i en særskilt 'Rapport om Samfundsansvar' for foreningen. Denne rapport er offentliggjort på hjemmesiden nykredit.dk/npa/csr.

Politik vedrørende det underrepræsenterede køn

Foreningens politik er, at begge køn skal være repræsenteret i bestyrelsen med et måltal på 25% for det underrepræsenterede køn. Ved valg af kandidater til bestyrelsen skal der først og fremmest ses på kvalifikationer og derefter køn.

Foreningens politik på området har i 2022 været opfyldt.

Usikkerhed ved indregning eller måling

De områder, der især er forbundet med usikkerhed, er måling af dagsværdi af noterede finansielle aktiver og instrumenter.

Det er ledelsens vurdering, at der derudover ikke er væsentlig usikkerhed ved indregning eller måling af balanceposter i foreningens afdelinger.

Usædvanlige forhold der kan have påvirket indregningen eller målingen

Der er ikke konstateret usædvanlige forhold i foreningens afdelinger, der kan have påvirket indregningen eller målingen heraf.

Begivenheder efter regnskabsårets udløb

Der er fra balancedagen og til dato ikke indtrådt forhold, som forrykker vurderingen af årsrapporten.

Oversigt over bestyrelsens og direktionens øvrige ledelseshverv

Bestyrelse

Niels-Ulrik Mousten

Bestyrelsesformand

Direktør

Født 1963, indvalgt i bestyrelsen i 2017

Bestyrelsesformand for:

Investeringsforeningen Nykredit Invest
Investeringsforeningen Nykredit Invest Engros
Investeringsforeningen Nykredit Invest Balance
Kapitalforeningen Nykredit Invest Engros
Mercurius Int'l, Dubai (franchisee for JYSK i Emiraterne mv.)
CABA Capital A/S

Medlem af bestyrelsen for:

Accunia Fondsmæglerselskab
ACM Forvaltning A/S
AidanN
Northern Horizon Capital A/S
Realdania
Advanced Cooling A/S
Advanced Cooling Investment A/S
Kapitalforeningen Carlsbergfondet
PFA Holding A/S
PFA Pension A/S
Wide Invest ApS

Øvrige hverv:

Direktør i Netsuom ApS

Jesper Lau Hansen

Medlem

Professor dr. jur., Københavns Universitet
Født 1965, indvalgt i bestyrelsen i 2010

Bestyrelsesformand for:

Kapitalforeningen Nykredit KOBRA III
Kapitalforeningen Nykredit Mira III
Kapitalforeningen Nykredit KOBRA
Investeringsforeningen Investin
Kapitalforeningen Investin
Kapitalforeningen EMD Invest
Kapitalforeningen Investin Pro
Kapitalforeningen LB Investering
Kapitalforeningen Institutionel Investor
Kapitalforeningen ATP Invest
Kapitalforeningen Pro-Target Invest

Medlem af bestyrelsen for:

Investeringsforeningen Nykredit Invest
Investeringsforeningen Nykredit Invest Engros
Investeringsforeningen Nykredit Invest Balance
Kapitalforeningen Nykredit Invest Engros

Anne Hasløv

Medlem

Advokat (H)

Født 1964, indvalgt i bestyrelsen i 2018

Medlem af bestyrelsen for:

Investeringsforeningen Nykredit Invest
Investeringsforeningen Nykredit Invest Engros
Investeringsforeningen Nykredit Invest Balance
Kapitalforeningen Nykredit Invest Engros
Social Space

Tine Roed

Medlem

Direktør, cand.jur.

Født 1964, indvalgt i bestyrelsen i 2010

Bestyrelsesformand for:

Kapitalforeningen Nykredit Alpha

Nykredit Alternatives Core AIF-SIKAV

Investeringsforeningen Multi Manager Invest

Medlem af bestyrelsen for:

Investeringsforeningen Nykredit Invest

Investeringsforeningen Nykredit Invest Engros

Investeringsforeningen Nykredit Invest Almen Bolig

Investeringsforeningen Nykredit Invest Balance

InvestIn SICAV-RAIF

Nykredit Alpha SICAV-RAIF

Investeringsforeningen Investin

Kapitalforeningen Investin

Kapitalforeningen Nykredit Invest Engros

Kapitalforeningen Nykredit Private Banking Elite

Investeringsforeningen Sparinvest

NKB Infrastructure II Komplementar ApS

NKB Infrastructure Komplementar ApS

NKB Invest II Komplementar ApS

NKB Private Equity VI A/S

NKB V DK Komplementar ApS

William Demant Fonden

William Demant Invest A/S

Øvrige hverv:

Direktør i CBS Bestyrelsesuddannelserne

Retsmedlem i Landsskatteretten, Sagkyndigt medlem af Sø- og Handelsretten

Bestyrelsens møder

Bestyrelsen har i 2022 afholdt 4 ordinære møder.

Bestyrelsens aflønning

Som honorar til bestyrelsen for 2022 indstilles til generalforsamlingens godkendelse et samlet beløb på 50 t.kr.

Der har i 2022 ikke været afholdt yderligere udgifter til honorering af bestyrelsesmedlemmer for udførelse af særskilte opgaver for foreningen.

Direktion

Nykredit Portefølje Administration A/S

Erling Skorstad

Adm. direktør

Tage Fabrin-Brasted

Direktør

Medlem af bestyrelsen for:

InvestIn SICAV

InvestIn SICAV-RAIF

Nykredit Alpha SICAV-RAIF

Årsregnskaber for foreningens afdelinger

Afdelingens investeringsområde

Afdelingen investerer i danske aktier. Formålet med afdelingen er at give et afkast, der som minimum overstiger markedsafkast for danske aktier på tre-fem års sigt.

Afdelingen har en aktiv investeringsstrategi, hvor fokus er på det enkelte selskabs evne til at skabe værdi og langsigtet vækst for aktionærerne. Strategien er ikke baseret på at opnå en eksponering til markedet, men til udvalgte selskaber.

Investeringsstrategien er baseret på en koncentreret stock pick-stil, hvor der udvælges 15-20 danske børsnoterede selskaber. Dette er langt færre end i en traditionel investeringsforeningsafdeling med danske aktier.

Hvert selskab i porteføljen vil som udgangspunkt få samme vægt, dog maksimalt 10% af afdelingens formue, som er lovens krav. Der tages således ikke udgangspunkt i de pågældende selskabers markedsværdier.

Kernen i afdelingen er de såkaldte stabile vækstaktier, som udgør ca. 50% af porteføljen. Det er større danske selskaber, som vurderes at klare sig godt næsten uafhængigt af konjunkturerne.

Den anden aktietype i porteføljen er aktier, hvor risikoen ved selskabet findes overvurderet af markedet. Kursen på sådanne aktier kan være meget svingende, da markedet har forskellige opfattelser af risikoen ved investering i selskabet. Der kan være et stort kurspotentiale i sådanne aktier. Den aktietype udgør ca. 25% af formuen i afdelingen.

Den sidste type aktier i afdeling Danske Fokusaktier er selskaber under forandring. Det er virksomheder, der befinder sig i en udviklingsfase, men hvor der to-tre år frem i tiden tegner sig en anden type virksomhed med stærkere indtjeningsprofil.

Aktier i selskaber under forandring udgør de resterende ca. 25% af afdelingen.

Investeringshorisonten for selskaber i afdelingens portefølje vil normalt være tre-fem år.

Investeringsstilen i afdelingen er aktiv.

Afdelingsprofil

Fondskode:
DK0060231777

Startdato:
21-06-2010

Risikoindeks:
4

Udbyttebetalende:
Ja

Børsnoteret:
Ja

Benchmark:
OMX Copenhagen Cap GI

Rådgiver:
Nykredit Asset Management

Udvikling i 2022

Afkastet findes tilfredsstillende i forhold til benchmark.

Afkast og evaluering

Afkast i pct	-9,93
Benchmark i pct.	-12,12
Merafkast i pct.	2,19

Nøgletal

	2022	2021	2020	2019	2018
Årets afkast i procent	-9,93	19,21	23,80	30,23	-9,17
Indre værdi pr. andel (i kr.)	158,21	196,91	176,59	153,42	124,24
Udlodning pr. andel (i kr.)	14,00	20,30	11,70	11,00	6,80
Omkostningsprocent	1,45	1,43	1,49	1,54	1,50
Sharpe ratio	0,48	0,84	0,60	0,87	0,84
Årets nettoresultat (i 1.000 kr.)	-114.020	199.131	199.674	231.610	-88.263
Investorerens formue ultimo (i 1.000 kr.)	873.654	1.164.932	1.059.009	922.380	851.422
Andele ultimo (i 1.000 stk.)	5.522	5.917	5.997	6.012	6.853
Tracking Error	3,66	3,05	3,13	4,23	4,83
Active Share	40,35	38,23	37,23	44,70	48,55

Resultatopgørelse i 1.000 kr.		2022	2021
Note	Renter og udbytter		
1	Renteudgifter	-41	-27
2	Udbytter	21.472	13.833
	I alt renter og udbytter	21.431	13.806
	Kursgevinster og -tab		
3	Kapitalandele	-118.707	201.603
	Øvrige aktiver/passiver	1	-
4	Handelsomkostninger	-129	-148
	I alt kursgevinster og -tab	-118.835	201.455
5	Andre indtægter	-	14
	I alt indtægter	-97.404	215.275
6	Administrationsomkostninger	-13.222	-16.144
	Resultat før skat	-110.626	199.131
	Skat	-3.394	-
	Årets nettoresultat	-114.020	199.131
	Overskudsdisponering		
	<i>Til rådighed for udlodning anvendes således:</i>		
	Foreslået udlodning til cirkulerende andele	77.308	120.097
	Overført til udlodning næste år	341	246
7	I alt til rådighed for udlodning	77.649	120.343
	Overført til formuen	-191.669	78.788
	I alt disponeret	-114.020	199.131

Balance i 1.000 kr.

Note	AKTIVER	2022	2021
	Likvide midler		
	Indestående i depotselskab	4.697	1.400
	I alt likvide midler	4.697	1.400
8	Kapitalandele		
	Noterede aktier fra danske selskaber	870.223	1.163.908
	I alt kapitalandele	870.223	1.163.908
	Andre aktiver		
	Tilgodehavende renter, udbytter m.m.	567	567
	Tilgodehavende vedrørende handelsafvikling	538	-
	Aktuelle skatteaktiver	310	483
	I alt andre aktiver	1.415	1.050
	Aktiver i alt	876.335	1.166.358
	PASSIVER		
9,10	Investorerens formue	873.654	1.164.932
	Anden gæld		
	Skyldige omkostninger	1.114	1.426
	Gæld vedrørende handelsafvikling	1.567	-
	I alt anden gæld	2.681	1.426
	Passiver i alt	876.335	1.166.358
11	<i>Finansielle instrumenter i procent</i>		

Noter til regnskabet i 1.000 kr.

Henvisninger

Note vedrørende samlet honorar til revision findes i Ledelsesberetningen under afsnittet "Væsentlige aftaler" på side 25.

Note vedrørende samlet honorar til bestyrelsen findes i Ledelsesberetningen under afsnittet "Bestyrelsens aflønning" på side 28.

Note vedrørende anvendt regnskabspraksis findes på side 47 under "Foreningens noter".

Oplysninger i henhold til Lov om forvaltere af alternative investeringsfonde m.v. (FAIF-loven), jf. §61, stk. 3, pkt. 5 og 6 findes på side 49.

	2022	2021		
1 Renteudgifter				
Øvrige renteudgifter	41	27		
I alt renteudgifter	41	27		
2 Udbytter				
Noterede aktier fra danske selskaber	21.472	13.833		
I alt udbytter	21.472	13.833		
3 Kursgevinster og -tab, kapitalandele				
Noterede aktier fra danske selskaber, realiserede	-31.764	52.087		
Noterede aktier fra danske selskaber, urealiserede	-86.943	149.516		
I alt kursgevinster og -tab, kapitalandele	-118.707	201.603		
4 Handelsomkostninger				
Bruttohandelsomkostninger	-185	-212		
Direkte handelsomk. dækket af emissions- og indløsningsindtægter	56	64		
I alt handelsomkostninger	-129	-148		
5 Andre indtægter				
Andre indtægter ved aktieudlån	-	14		
I alt andre indtægter	-	14		
Andre indtægter ved aktieudlån specificeres således:				
Brutto fee ved aktieudlån	-	22		
Direkte og indirekte omkostninger og gebyrer fratrukket i brutto fee.				
Andel til agent	-	-4		
Andel til Nykredit Portefølje Administration A/S	-	-4		
Nettoindtægt ved aktieudlån	-	14		
	Afd. direkte omk.	Andel af fællesomk.	Adm. omk. i alt	
6 Administrationsomkostninger 2022				
Administration	2.282	66	2.348	
Investeringsforvaltning	8.149	-	8.149	
Distribution, markedsføring og formidling	2.725	-	2.725	
I alt administrationsomkostninger 2022	13.156	66	13.222	

Noter til regnskabet i 1.000 kr.

	Afd. direkte omk.	Andel af fællesomk.	Adm. omk. i alt
Administrationsomkostninger 2021			
Administration	2.741	66	2.807
Investeringsforvaltning	10.131	-	10.131
Distribution, markedsføring og formidling	3.206	-	3.206
I alt administrationsomkostninger 2021	16.078	66	16.144
		2022	2021
7 Til rådighed for udlodning			
Renter og udbytter		21.430	13.832
Ikke refunderbare udbytteskatter		-3.221	-219
Kursgevinster og -tab til udlodning		79.364	125.847
Udlodningsregulering		-7.743	-3.456
Udlodning overført fra sidste år		246	480
Minimumsindkomst		90.076	136.484
Administrationsomkostninger til fradrag i minimumsindkomst		-13.220	-16.142
Udlodningsregulering af administrationsomkostninger		794	-
I alt til rådighed for udlodning		77.650	120.342
8 Kapitalandele		%	
Sektorfordeling			
Sundhedspleje		33,76	
Industri		30,34	
Finans		17,93	
Konsumentvarer		12,65	
Forsyning		4,83	
Diverse		0,43	
Informationsteknologi		0,06	
		100,00	
<p>Specifikation af værdipapirbeholdningen pr. 31. december 2022 og 31. december 2021 kan findes på hjemmesiden nykreditinvest.dk. Beholdningsoversigten kan ligeledes rekvireres ved henvendelse til foreningen.</p>			
		2022	2021
9 Investorernes formue			
Investorernes formue primo		1.164.932	1.059.009
Udlodning fra sidste år vedrørende cirkulerende beviser 31.12		-120.097	-70.163
Udbytteregulering ved emissioner og indløsninger		-173	-666
Emissioner i året		70.655	95.439
Indløsninger i året		-127.793	-118.049
Emissionstillæg og indløsningsfradrag		150	231
Foreslået udlodning til cirkulerende andele		77.308	120.097
Overført til udlodning næste år		341	246
Overført fra resultatopgørelsen		-191.669	78.788
I alt investorernes formue		873.654	1.164.932

Noter til regnskabet i 1.000 kr.

	2022	2021
10 Cirkulerende andele (1.000 stk.)		
Cirkulerende andele primo	5.917	5.997
Emissioner i året	438	551
Indløsninger i året	-833	-631
I alt cirkulerende andele (1.000 stk.)	5.522	5.917
11 Finansielle instrumenter i procent		
Børsnoterede finansielle instrumenter	99,00	99,67
Øvrige finansielle instrumenter	0,53	0,12
I alt	99,53	99,79
Andre aktiver/Anden gæld	0,47	0,21
I alt finansielle instrumenter i procent	100,00	100,00

Kredit Fokus KL

Afdelingens investeringsområde

Afdelingen investerer som feeder-afdeling i master-afdelingen Kredit Fokus i Kapitalforeningen Nykredit Invest Engros.

Masterafdelingen søger at opnå et stabilt positivt afkast ved investering i en koncentreret portefølje på 10-30 udstedere af europæiske og amerikanske erhvervsobligationer. Strategien indbefatter også muligheden for investeringer i europæiske stats- og realkreditobligationer. Kreditrating på obligationerne er minimum BB-/ba3 fra enten S&P eller Moody's eller et andet internationalt anerkendt kreditvurderingsbureau på investeringstidspunktet. Afdelingen kan maksimalt placere 15% af sin formue i gældsinstrumenter uden kreditrating.

Afdelingsprofil

Fondskode:
DK0061066842

Startdato:
04-09-2018

Risikoinikator:
2

Udbyttebetalende:
Ja

Børsnoteret:
Nej

Benchmark:
Afdelingen anvender ikke benchmark.

Rådgiver:
Nykredit Asset Management

Udvikling i 2022

Afkastet findes mindre tilfredsstillende.

Afkast og evaluering

Afkast i pct -8,94

Nøgletal

	2022	2021	2020	2019	2018
Årets afkast i procent	-8,94	1,59	0,21	8,86	-1,60
Indre værdi pr. andel (i kr.)	92,13	102,89	103,75	105,93	97,31
Udlodning pr. andel (i kr.)	0,00	1,70	2,50	2,40	0,00
Omkostningsprocent	0,48	0,44	0,48	0,50	0,30
Årets nettoresultat (i 1.000 kr.)	-19.655	3.812	-1.275	19.077	-2.863
Investorerne formue ultimo (i 1.000 kr.)	217.647	239.555	253.131	331.345	159.235
Andele ultimo (i 1.000 stk.)	2.362	2.328	2.440	3.127	1.636

Resultatopgørelse i 1.000 kr.		2022	2021
Note	Renter og udbytter		
	Renteudgifter	-12	-6
1	Udbytter	3.980	4.957
	I alt renter og udbytter	3.968	4.951
	Kursgevinster og -tab		
2	Kapitalandele	-22.647	-25
	I alt kursgevinster og -tab	-22.647	-25
	I alt indtægter	-18.679	4.926
3	Administrationsomkostninger	-976	-1.114
	Årets nettoresultat	-19.655	3.812
	Overskudsdisponering		
	<i>Til rådighed for udlodning anvendes således:</i>		
	Foreslået udlodning til cirkulerende andele	-	3.958
	Overført til udlodning næste år	142	10
4	I alt til rådighed for udlodning	142	3.968
	Overført til formuen	-19.797	-156
	I alt disponeret	-19.655	3.812

Balance i 1.000 kr.

Note	AKTIVER	2022	2021
	Likvide midler		
	Indestående i depotselskab	74	7
	I alt likvide midler	74	7
5	Kapitalandele		
	Unoterede inv.beviser i andre danske inv.- og kapitalforeninger	217.672	239.713
	I alt kapitalandele	217.672	239.713
	Andre aktiver		
	Tilgodehavende vedrørende handelsafvikling	114	-
	I alt andre aktiver	114	-
	Aktiver i alt	217.860	239.720
	PASSIVER		
6,7	Investorerens formue	217.647	239.555
	Anden gæld		
	Skyldige omkostninger	100	97
	Gæld vedrørende handelsafvikling	113	68
	I alt anden gæld	213	165
	Passiver i alt	217.860	239.720
8	<i>Finansielle instrumenter i procent</i>		

Noter til regnskabet i 1.000 kr.

Henvisninger

Note vedrørende samlet honorar til revision findes i Ledelsesberetningen under afsnittet "Væsentlige aftaler" på side 25.

Note vedrørende samlet honorar til bestyrelsen findes i Ledelsesberetningen under afsnittet "Bestyrelsens aflønning" på side 28.

Note vedrørende anvendt regnskabspraksis findes på side 47 under "Foreningens noter".

Oplysninger i henhold til Lov om forvaltere af alternative investeringsfonde m.v. (FAIF-loven), jf. §61, stk. 3, pkt. 5 og 6 findes på side 49.

	2022	2021		
1 Udbytter				
Unoterede inv.beviser i andre danske inv.- og kapitalforeninger	3.980	4.957		
I alt udbytter	3.980	4.957		
2 Kursgevinster og -tab, kapitalandele				
Unoterede inv.beviser i andre danske inv.- og kapitalforeninger, realiserede	-3.127	-236		
Unoterede inv.beviser i andre danske inv.- og kapitalforeninger, urealiserede	-19.520	211		
I alt kursgevinster og -tab, kapitalandele	-22.647	-25		
	Afd. direkte omk.	Andel af fællesomk.	Adm. omk. i alt	
3 Administrationsomkostninger 2022				
Administration	245	19	264	
Investeringsforvaltning	102	-	102	
Distribution, markedsføring og formidling	610	-	610	
I alt administrationsomkostninger 2022	957	19	976	
Administrationsomkostninger 2021				
Administration	305	15	320	
Investeringsforvaltning	104	-	104	
Distribution, markedsføring og formidling	690	-	690	
I alt administrationsomkostninger 2021	1.099	15	1.114	
		2022		2021
4 Til rådighed for udlodning				
Renter og udbytter	3.968	4.957		
Kursgevinster og -tab til udlodning	-2.573	362		
Udlodningsregulering	-199	-400		
Udlodning overført fra sidste år	10	163		
Minimumsindkomst	1.206	5.082		
Administrationsomkostninger til fradrag i minimumsindkomst	-975	-1.115		
Udlodningsregulering af administrationsomkostninger	-89	-		
I alt til rådighed for udlodning	142	3.967		

Noter til regnskabet i 1.000 kr.

5 Kapitalandele		%
Aktivfordeling		
Obligationer	100,00	
	100,00	
<p>Specifikation af værdipapirbeholdningen pr. 31. december 2022 og 31. december 2021 kan findes på hjemmesiden nykreditinvest.dk. Beholdningsoversigten kan ligeledes rekvireres ved henvendelse til foreningen.</p>		
	2022	2021
6 Investorerens formue		
Investorerens formue primo	239.555	253.131
Udlodning fra sidste år vedrørende cirkulerende beviser 31.12	-3.958	-6.099
Udbytteregulering ved emissioner og indløsninger	38	-266
Emissioner i året	44.084	42.385
Indløsninger i året	-42.676	-53.696
Emissionstillæg og indløsningsfradrag	259	288
Foreslået udlodning til cirkulerende andele	-	3.958
Overført til udlodning næste år	142	10
Overført fra resultatopgørelsen	-19.797	-156
I alt investorerens formue	217.647	239.555
7 Cirkulerende andele (1.000 stk.)		
Cirkulerende andele primo	2.328	2.440
Emissioner i året	477	409
Indløsninger i året	-443	-521
I alt cirkulerende andele (1.000 stk.)	2.362	2.328
8 Finansielle instrumenter i procent		
Øvrige finansielle instrumenter	99,85	99,93
I alt	99,85	99,93
Andre aktiver/Anden gæld	0,15	0,07
I alt finansielle instrumenter i procent	100,00	100,00

Afdelingens investeringsområde

Afdelingen investerer som feeder-afdeling i master-afdelingen Kredit Fokus i Kapitalforeningen Nykredit Invest Engros.

Masterafdelingen søger at opnå et stabilt positivt afkast ved investering i en koncentreret portefølje på 10-30 udstedere af europæiske og amerikanske erhvervsobligationer. Strategien indbefatter også muligheden for investeringer i europæiske stats- og realkreditobligationer. Kreditrating på obligationerne er minimum BB-/ba3 fra enten S&P eller Moody's eller et andet internationalt anerkendt kreditvurderingsbureau på investeringstidspunktet. Afdelingen kan maksimalt placere 15% af sin formue i gældsinstrumenter uden kreditrating.

Udvikling i 2022

Afkastet findes mindre tilfredsstillende.

Afdelingsprofil

Fondskode:
DK0061151529

Startdato:
02-12-2020

Risikoinikator:
2

Udbyttebetalende:
Nej

Børsnoteret:
Nej

Benchmark:
Afdelingen anvender ikke benchmark.

Rådgiver:
Nykredit Asset Management

Afkast og evaluering

Afkast i pct -9,02

Nøgletal

	2022	2021	2020
Årets afkast i procent	-9,02	0,68	0,40
Indre værdi pr. andel (i kr.)	91,97	101,09	100,40
Omkostningsprocent	0,74	1,10	0,11
Årets nettoresultat (i 1.000 kr.)	-2.415	91	36
Investorerne formue ultimo (i 1.000 kr.)	30.996	25.518	23.086
Andele ultimo (i 1.000 stk.)	337	253	230

Resultatopgørelse i 1.000 kr.	2022	2021
Note Renter og udbytter		
Renteudgifter	-2	-4
1 Udbytter	425	480
I alt renter og udbytter	423	476
Kursgevinster og -tab		
2 Kapitalandele	-2.650	-45
I alt kursgevinster og -tab	-2.650	-45
I alt indtægter	-2.227	431
3 Administrationsomkostninger	-188	-268
Resultat før skat	-2.415	163
Skat	-	-72
Årets nettoresultat	-2.415	91

Balance i 1.000 kr.

Note	AKTIVER	2022	2021
	Likvide midler		
	Indestående i depotselskab	3	1.231
	I alt likvide midler	3	1.231
4	Kapitalandele		
	Unoterede inv.beviser i andre danske inv.- og kapitalforeninger	31.019	23.854
	I alt kapitalandele	31.019	23.854
	Andre aktiver		
	Tilgodehavende vedrørende handelsafvikling	-	449
	I alt andre aktiver	-	449
	Aktiver i alt	31.022	25.534
	 PASSIVER		
5,6	Investorerens formue	30.996	25.518
	Anden gæld		
	Skyldige omkostninger	26	16
	I alt anden gæld	26	16
	Passiver i alt	31.022	25.534
7	<i>Finansielle instrumenter i procent</i>		

Noter til regnskabet i 1.000 kr.

Henvisninger

Note vedrørende samlet honorar til revision findes i Ledelsesberetningen under afsnittet "Væsentlige aftaler" på side 25.

Note vedrørende samlet honorar til bestyrelsen findes i Ledelsesberetningen under afsnittet "Bestyrelsens aflønning" på side 28.

Note vedrørende anvendt regnskabspraksis findes på side 47 under "Foreningens noter".

Oplysninger i henhold til Lov om forvaltere af alternative investeringsfonde m.v. (FAIF-loven), jf. §61, stk. 3, pkt. 5 og 6 findes på side 49.

	2022	2021		
1 Udbytter				
Unoterede inv.beviser i andre danske inv.- og kapitalforeninger	425	480		
I alt udbytter	425	480		
2 Kursgevinster og -tab, kapitalandele				
Unoterede inv.beviser i andre danske inv.- og kapitalforeninger, realiserede	-543	-36		
Unoterede inv.beviser i andre danske inv.- og kapitalforeninger, urealiserede	-2.107	-9		
I alt kursgevinster og -tab, kapitalandele	-2.650	-45		
	Afd. direkte omk.	Andel af fællesomk.	Adm. omk. i alt	
3 Administrationsomkostninger 2022				
Administration	93	5	98	
Investeringsforvaltning	13	-	13	
Distribution, markedsføring og formidling	77	-	77	
I alt administrationsomkostninger 2022	183	5	188	
Administrationsomkostninger 2021				
Administration	179	4	183	
Investeringsforvaltning	12	-	12	
Distribution, markedsføring og formidling	73	-	73	
I alt administrationsomkostninger 2021	264	4	268	
4 Kapitalandele		%		
Aktivfordeling				
Obligationer		100,00		
		100,00		

Specifikation af værdipapirbeholdningen pr. 31. december 2022 og 31. december 2021 kan findes på hjemmesiden nykreditinvest.dk.

Beholdningsoversigten kan ligeledes rekvireres ved henvendelse til foreningen.

Noter til regnskabet i 1.000 kr.

	2022	2021
5 Investorerens formue		
Investorerens formue primo	25.518	23.086
Emissioner i året	15.311	12.512
Indløsninger i året	-7.486	-10.240
Emissionstillæg og indløsningsfradrag	68	69
Overført fra resultatopgørelsen	-2.415	91
I alt investorerens formue	30.996	25.518
6 Cirkulerende andele (1.000 stk.)		
Cirkulerende andele primo	253	230
Emissioner i året	163	124
Indløsninger i året	-79	-101
I alt cirkulerende andele (1.000 stk.)	337	253
7 Finansielle instrumenter i procent		
Øvrige finansielle instrumenter	99,92	98,18
I alt	99,92	98,18
Andre aktiver/Anden gæld	0,08	1,82
I alt finansielle instrumenter i procent	100,00	100,00

Anvendt regnskabspraksis

Generelt

Årsregnskabet er udarbejdet i overensstemmelse med regnskabsbestemmelserne i lov om forvaltere af alternative investeringsfonde m.v. med tilvalg af regnskabsbestemmelserne i lov om investeringsforeninger m.v., herunder Finanstilsynets bekendtgørelse om finansielle rapporter for danske UCITS.

Den anvendte regnskabspraksis er uændret i forhold til sidste regnskabsår.

Præsentation af regnskabstal

Alle tal i regnskabet præsenteres i hele 1.000 i afdelingens funktionelle valuta. Sumtotaler i regnskabet er udregnet på baggrund af de faktiske tal med totaler, hvilket er den matematiske mest korrekte metode. En efterregning af sumtotalerne vil i visse tilfælde give en afrundingsdifference, som er udtryk for, at de bagvedliggende decimaler ikke fremgår for regnskabslæseren.

Resultatopgørelsen

Renter

Renteudgifter omfatter øvrige renteudgifter.

Udbytter

Udbytter omfatter de i regnskabsåret indtjente udbytter.

Udbytteskat

Tilbageholdt udbytteskat og renteskat, som ikke kan refunderes, fratrækkes i posten "Skat".

Kursgevinster og -tab

Såvel realiserede som urealiserede kursavancer og -tab indgår i resultatopgørelsen. Realiserede kursavancer og -tab er opgjort som forskellen mellem dagsværdien på salgstidspunktet og dagsværdien primo året eller dagsværdien på anskaffelsestidspunktet, såfremt aktivet er erhvervet i regnskabsåret. Urealiserede kursavancer og -tab er opgjort som forskellen mellem dagsværdien ultimo året og dagsværdien primo året eller dagsværdien på anskaffelsestidspunktet, såfremt aktivet er erhvervet i regnskabsåret. For udlånte værdipapirer opgøres kursgevinster og -tab på samme vis.

Handelsomkostninger

De samlede direkte handelsomkostninger består af kurtagte og udenlandske omkostninger, som fremgår af handelsnotaerne samt af et spread, såfremt det er aftalt med tredjemand.

Den del af handelsomkostningerne, som er afholdt i forbindelse med køb og salg af finansielle instrumenter, og som er forårsaget af emission og indløsning, overføres til investorernes formue.

Andre indtægter

Andre indtægter indeholder modtagne og afgivne gebyrer ved aktieudlån. Beløbet er specificeret i noterne.

Administrationsomkostninger

Administrationsomkostninger indregnes i takt med, at de afholdes. Disse består af afdelingsdirekte omkostninger og en andel af foreningens fællesomkostninger. Fællesomkostningerne fordeles overvejende mellem afdelingerne i forhold til disses andel af den gennemsnitlige foreningsformue. Revisionshonorarer, der indgår som en del af fællesomkostningerne, fordeles dog efter antal afdelinger.

Administrationsomkostningerne er opdelt i følgende tre områder:

1. Administration, som dækker over omkostninger til den løbende drift af afdelingen. Det omfatter bl.a. honorar til bestyrelse og revisor, gebyrer til depotselskab, fast administrationshonorar og øvrige omkostninger.
2. Investeringsforvaltning, som omfatter omkostninger til forvaltning af porteføljen af aktiver i afdelingerne.
3. Distribution, markedsføring og formidling, som omfatter formidlingsprovision.

Der er ingen omkostninger til distribution, markedsføring og formidling.

Udlodning

I udloddende afdelinger udloddes de for regnskabsåret udlodningspligtige beløb efter fradrag af omkostninger i henhold til skattelovgivningen. I hovedtræk består det udlodningspligtige beløb dels af rente- og udbytteindtægter, dels af realiserede kursgevinster på værdipapirer m.v. og valutakonti med fradrag af administrationsomkostninger.

Udlodningsregulering hidrørende fra regnskabsårets emissioner og indløsninger indgår i de respektive afdelingers resultat til udlodning, således at udbytteprocenten er af samme størrelse før og efter emissioner/indløsninger.

Balancen

Kapitalandele måles ved første indregning til dagsværdi på handelsdagen og herefter løbende til dagsværdi. Likvide midler opgøres til den nominelle værdi.

Dagsværdien af unoterede investeringsbeviser opgøres som den regnskabsmæssige indre værdi, eller alternativt handelskursen, for de foreninger mv., som afdelingen har investeret i.

Det er ledelsens opfattelse, at de anvendte metoder og skøn, der indgår i værdiansættelsesteknikkerne, resulterer i et pålideligt billede af instrumenternes dagsværdi.

Andre aktiver

Andre aktiver måles til dagsværdi og består af tilgodehavende renter, udbytter m.m., aktuelle skatteaktiver bestående af refunderbar udbytteskat og renteskat tilbageholdt i udlandet samt tilgodehavender vedrørende handelsafvikling, der omfatter provenuet fra uafviklede salg af finansielle instrumenter samt emissioner før eller på balancedagen, hvor betalingen først sker efter balancedagen.

Den foreslåede udlodning for regnskabsåret medregnes i investorernes formue.

Nettoemissions- og -indløsningsindtægter

Nettoemissionsindtægter består af tillæg til emissionskursen med fradrag af udgifter i forbindelse med emissionen. Nettoindløsningsindtægter består af fradrag i indløsningskursen efter modregning af udgifter i forbindelse med indløsningskursen. Nettoemissions- og -indløsningsindtægter er overført til investorernes formue ultimo regnskabsåret.

Anden gæld

Anden gæld måles til dagsværdi og består af skyldige omkostninger og gæld vedrørende handelsafvikling, der omfatter provenuet fra uafviklede køb af finansielle instrumenter samt indløsningskursen før eller på balancedagen, hvor betalingen først sker efter balancedagen.

Nøgletal

Regnskabs- og nøgletal er opgjort i henhold til bekendtgørelse om finansielle rapporter for danske UCITS samt retningslinjer fra Investeringsfondsbranchen. I årsrapporten indgår følgende nøgletal:

Afkast i procent

Afkast i procent angiver det samlede afkast i den pågældende afdeling i året. Afkastet opgøres som ændring i indre værdi fra primo til ultimo året med korrektion for evt. udlodning til investorerne i året.

Indre værdi pr. andel

Indre værdi pr. andel beregnes som investorernes formue divideret med antal cirkulerende andele ultimo året.

Udlodning pr. andel

Foreslået udlodning i forhold til cirkulerende andele ultimo året.

Omkostningsprocent

Omkostningsprocenten beregnes som afdelingens administrationsomkostninger for året divideret med gennemsnitsformuen, hvor gennemsnitsformuen opgøres som et gennemsnit af de daglige formueværdier i året.

Sharpe ratio

Sharpe ratio er et udtryk for en afdelings afkast set i forhold til den påtagede risiko. Nøgletallet beregnes som det historiske afkast minus den risikofri rente divideret med standardafvigelsen på det månedlige afkast i perioden. Sharpe ratio opgøres alene, hvis afdelingens levetid er minimum 36 måneder og højst for en 60-måneders periode.

Tracking Error

Tracking Error er et mål for variation i forskellen på afkastet mellem afdelingen og dens benchmark. Nøgletallet beregnes for en periode på de seneste 3 år, dog kun hvis afdelingens levetid er minimum 36 måneder.

Active Share

Active Share er et udtryk for, hvor stor en andel af porteføljen, der ikke er sammenfaldende med det valgte benchmark på et bestemt tidspunkt, som her er pr. statusdagen.

Oplysninger i henhold til lov om forvaltere af alternative investeringsfonde m.v.

I henhold til lov om forvaltere af alternative investeringsfonde m.v. (FAIF-loven), jf. §61, stk. 3, pkt. 5 og 6 skal der gives følgende oplysninger.

Den samlede lønsum (lønninger og pensioner) for 2022 til ansatte, excl. ledelsen, hos forvalteren Nykredit Portefølje Administration A/S udgør 92.470 t.kr. (2021: 103.167 t.kr.), hvoraf 90.654 t.kr. (2021: 101.587 t.kr.) er fast løn og 1.816 t.kr. (2021: 1.580 t.kr.) er variabel løn.

Den samlede lønsum til ledelsen hos forvalteren udgør 5.212 t.kr. (2021: 4.688 t.kr.), hvoraf 4.712 t.kr. (2021: 4.183 t.kr.) er fast løn og 500 t.kr. (2021: 505 t.kr.) er variabel løn.

Enkelte ansatte hos forvalteren har i henhold til FAIF-lovgivningen væsentlig indflydelse på risikoprofilen for de forvaltede kapitalforeninger. Lønsummen for disse medarbejdere oplyses ikke, da oplysninger om enkeltpersoners individuelle løn således vil kunne udledes.

Der udbetales ikke præferenceafkast til nogen ansatte eller ledelsen hos kapitalforvalteren fra nogen af de forvaltede kapitalforeninger.

Der findes ikke oplysninger, som muliggør allokering af de samlede lønsummer til de enkelte forvaltede kapitalforeninger.

Det gennemsnitlige antal beskæftigede hos forvalteren i 2022 omregnet til heltidsbeskæftigede udgør 132 (2021: 136).

Foreningens noter

Hoved- og nøgletalsoversigt	2022	2021	2020	2019	2018
Årets afkast i procent					
Danske Fokusaktier	-9,93	19,21	23,80	30,23	-9,17
Kredit Fokus KL	-8,94	1,59	0,21	8,86	-1,60
Kredit Fokus Akk. KL	-9,02	0,68	0,40	-	-
Indre værdi pr. andel					
Danske Fokusaktier	158,21	196,91	176,59	153,42	124,24
Kredit Fokus KL	92,13	102,89	103,75	105,93	97,31
Kredit Fokus Akk. KL	91,97	101,09	100,40	-	-
Udlodning pr. andel (i kr.)					
Danske Fokusaktier	14,00	20,30	11,70	11,00	6,80
Kredit Fokus KL	0,00	1,70	2,50	2,40	0,00
Kredit Fokus Akk. KL	-	-	-	-	-
Omkostningsprocent					
Danske Fokusaktier	1,45	1,43	1,49	1,54	1,50
Kredit Fokus KL	0,48	0,44	0,48	0,50	0,30
Kredit Fokus Akk. KL	0,74	1,10	0,11	-	-
Sharpe ratio					
Danske Fokusaktier	0,48	0,84	0,60	0,87	0,84
Kredit Fokus KL	-0,07	-	-	-	-
Kredit Fokus Akk. KL	-	-	-	-	-
Årets nettoresultat (i 1.000 kr.)					
Danske Fokusaktier	-114.020	199.131	199.674	231.610	-88.263
Kredit Fokus KL	-19.655	3.812	-1.275	19.077	-2.863
Kredit Fokus Akk. KL	-2.415	91	36	-	-
Investorerens formue ultimo (i 1.000 kr.)					
Danske Fokusaktier	873.654	1.164.932	1.059.009	922.380	851.422
Kredit Fokus KL	217.647	239.555	253.131	331.345	159.235
Kredit Fokus Akk. KL	30.996	25.518	23.086	-	-
Andele ultimo (i 1.000 stk.)					
Danske Fokusaktier	5.522	5.917	5.997	6.012	6.853
Kredit Fokus KL	2.362	2.328	2.440	3.127	1.636
Kredit Fokus Akk. KL	337	253	230	-	-
Tracking Error					
Danske Fokusaktier	3,66	3,05	3,13	4,23	4,83
Kredit Fokus KL	-	-	-	-	-
Kredit Fokus Akk. KL	-	-	-	-	-
Active Share					
Danske Fokusaktier	40,35	38,23	37,23	44,70	48,55
Kredit Fokus KL	-	-	-	-	-
Kredit Fokus Akk. KL	-	-	-	-	-

Supplerende beretninger i henhold til Disclosureforordningen

I det følgende fremgår den periodiske rapportering for hver afdeling kategoriseret efter artikel 8 i henhold til bestemmelserne i Disclosureforordningen.

Rapporteringen følger kalenderåret for den periode, der aflægges årsrapport for, og er opstillet i henhold til en fastlagt EU-standard, der ikke må fraviges.

Den enkelte afdelings navn fremgår af første side i denne rapporteringsstandard under punktet "Produkt navn".

Rapporteringen er bl.a. udarbejdet på grundlag af data leveret af MSCI ESG Research LLC. Disse data samt den enkelte afdelings porteføljedata og bæredygtighedskarakteristika er samlet i en database, hvorfra alle oplysninger hentes til brug for udfyldelse af rapporteringen for hver afdeling.

BILAG IV

Model for periodisk offentliggørelse af oplysninger om finansielle produkter, jf. artikel 8, stk. 1, 2 og 2a, i forordning (EU) 2019/2088 og artikel 6, stk. 1, i forordning (EU) 2020/852

Ved "bæredygtig investering" forstås en investering i en økonomisk aktivitet, der bidrager til et miljømæssigt eller socialt mål, forudsat at investeringen ikke i væsentlig grad skader miljømæssige eller sociale mål, og at de virksomheder, der investeres i, følger god ledelsespraksis.

EU-klassificerings-systemet er et klassificeringssystem, der er fastsat i forordning (EU) 2020/852, og som opstiller en liste over **miljømæssigt bæredygtige økonomiske aktiviteter**. I nævnte forordning er der ikke fastsat en liste over socialt bæredygtige økonomiske aktiviteter. Bæredygtige investeringer med et miljømål kan være i overensstemmelse med klassificeringssystemet eller ej.

Produktnavn: Danske Fokusaktier

Identifikator for juridiske enheder (LEI-kode):
549300PI4R1GC7AFS359

Miljømæssige og/eller sociale karakteristika

Havde dette finansielle produkt et bæredygtigt investeringsmål?

●● <input type="checkbox"/> Ja	●● <input checked="" type="checkbox"/> Nej
<input type="checkbox"/> Det foretog bæredygtige investeringer med et miljømål : <ul style="list-style-type: none"> <input type="checkbox"/> i økonomiske aktiviteter, der kvalificerer som miljømæssigt bæredygtige i henhold til EU-klassificeringssystemet <input type="checkbox"/> i økonomiske aktiviteter, der ikke kvalificerer som miljømæssigt bæredygtige i henhold til EU-klassificeringssystemet <input type="checkbox"/> Det foretog bæredygtige investeringer med et socialt mål : %	<input checked="" type="checkbox"/> Det fremmede miljømæssige/sociale (M/S) karakteristika og selv om det ikke havde bæredygtig investering som mål, havde det en andel af bæredygtige investeringer på 79.41% <ul style="list-style-type: none"> <input checked="" type="checkbox"/> med et miljømål i økonomiske aktiviteter, der kvalificerer som miljømæssigt bæredygtige i henhold til EU-klassificeringssystemet <input checked="" type="checkbox"/> med et miljømål i økonomiske aktiviteter, der ikke kvalificerer som miljømæssigt bæredygtige i henhold til EU-klassificeringssystemet <input checked="" type="checkbox"/> med et socialt mål <input type="checkbox"/> Det fremmede M/S-karakteristika, men foretog ikke nogen bæredygtige investeringer



I hvilket omfang blev de miljømæssige og/eller sociale karakteristika der fremmes af dette finansielle produkt opfyldt?

Bæredygtigheds-indikatorer måler, hvordan de miljømæssige eller sociale karakteristika, der fremmes af dette finansielle produkt, opnås.

Produktets bæredygtigheds-karakteristika blev delvist opfyldt. Produktet klarede sig dårligere end benchmark på en enkelt indikator, verdensmålene (Aggregated alignment with UN Sustainable Development Goals). Produktets klimaaftryk lå under aftrykket for afkastbenchmarket. Eksklusionskriterierne effektueret og overholdt. Produktet udøvede sine stemmerettigheder i et vist omfang. Produktets andel af bæredygtige investeringer og investeringer i overensstemmelse med taksonomien lå over minimumsandelene.

● **Hvordan klarede bæredygtighedsindikatorerne sig?**

Supplerende beretninger i henhold til Disclosureforordningen

Dato	Indikator	Fondsværdi	Fonds dækning	Andel estimeret data	BM Værdi	BM dækning	Andel estimat BM
2022-12-31	Scope 1 and 2 GHG emissions	6475.84 tCO2e	100.00%	11.88 %			
2022-12-31	Scope 1 and 2 GHG emissions per million euro invested	55.12 tCO2e/€M invested	100.00%	11.88 %	73.84 tCO2e/€M invested	93.96%	16.28%
2022-12-31	Scope 1 and 2 GHG emissions per million euro sales	109.06 tCO2e/€M sales	100.00%	11.88 %	121.94 tCO2e/€M sales	93.96%	16.28%
2022-12-31	Share of sustainable investments with an environmental objective aligned with the taxonomy	10.65%	99.61%		11.82%	93.98%	
2022-12-31	Aggregated alignment with UN Sustainable Development Goals	0.79	100.00%		0.80	93.87%	

Dato	Indikator	Fondsværdi	Fonds dækning	Andel estimeret data	Målsætning Værdi
2022-12-31	Share of sustainable investments	79.41%			50.00%
2022-12-31	Share of sustainable investments with an environmental objective aligned with the taxonomy	10.65%	99.61%		8.42%

...og sammenlignet med tidligere perioder?

Da dette er første rapportering, så er der endnu ingen referenceperiode at sammenligne med.

Hvad var målene for de bæredygtige investeringer, som det finansielle produkt delvis foretog, og hvordan bidrog de bæredygtige investeringer til sådanne mål?

Afdelingen fremmede miljømæssige og sociale karakteristika ved eksklusion af selskaber ud fra følgende kriterier: Vedvarende brud på normer, kontroversielle våben og klimamæssigt efterslæb. Bæredygtighedsoplysninger blev integreret både kvalitativt og kvantitativt på tværs af investeringsprocessen, fra screening og analyse af potentielle nye investeringer over værdiansættelse til investeringsbeslutningen, konstruktion og monitorering af porteføljer samt porteføljerapportering.

Desuden søgte afdelingen at fremme sociale- og miljømæssige karakteristika via overensstemmelse med EU-taksonomiens kriterier for bæredygtighed, hvoraf afdelingens bæredygtige investeringer tager hensyn til miljømålene "Modvirkning af klimaændringer" og "Tilpasning til klimaændringer".

Den del af de miljømæssige og sociale karakteristika, der ligger udover EU-taksonomien, måles jf. afdelingens definition af bæredygtige investeringer gennem bidrag til enten realiseringen af et af de 17 verdensmål eller reduktion af investeringens klimapåvirkning gennem Science Based Target målsætning eller produkter med bidrag til bæredygtig udvikling eller selskaber med en divers ledelse.

Gennem eksklusioner og inddragelse af bæredygtighedsanalyser i investeringsbeslutninger og aktivt ejerskab investerede produktet i højere grad i selskaber, der bidrager til bæredygtig udvikling, og i mindre grad i selskaber med en negativ påvirkning. Samtidig håndterede produktet den negative påvirkning gennem sit aktive ejerskab.

De vigtigste negative indvirkninger er investeringsbeslutningernes betydeligste negative indvirkninger på bæredygtighedsfaktorer i forbindelse med miljømæssige, sociale og personalemæssige spørgsmål, respekt for menneskerettighederne, bekæmpelse af korruption og bekæmpelse af bestikkelse.

● **Hvordan skadede de bæredygtige investeringer, som det finansielle produkt delvis foretog, ikke i væsentlig grad nogen af de miljømæssige eller sociale bæredygtige investeringsmål?**

Afdelingens bæredygtige investeringer vurderes ud fra foreningens DNSH-kriterier, der medfører, at selskaber med en eksponering på over 5% af omsætningen mod fossile brændstoffer, tobak, alkohol, pornografi, atomenergi eller våben, samt selskaber, der er langt fra at være i overensstemmelse med FN's Verdensmål, ikke anses for at være bæredygtige.

— **Hvordan blev der taget hensyn til indikatorer for negative indvirkninger på bæredygtighedsfaktorer?**

Indikatorerne for den negative påvirkning indgik på flere måder. Dels gennem den kvantitative og kvalitative vurdering af selskaber, og dels gennem det aktive ejerskab, som fondens forvalter udførte for at reducere selskabernes negative påvirkning.

— **Var de bæredygtige investeringer i overensstemmelse med OECD's retningslinjer for multinationale virksomheder og FN's vejledende principper om erhvervslivet og menneskerettigheder? Nærmere oplysninger:**

Ja. De bæredygtige investeringer var i overensstemmelse med OECD's retningslinjer for multinationale virksomheder og FN's vejledende principper om erhvervslivet og menneskerettigheder. Investeringsuniverset screenes løbende for overholdelse af disse, der indgår som en del af definitionen af minimum safeguards. Resultatet af denne indgår som en del af databasen, der opgør hvilke selskaber, der kan identificeres som bæredygtige. Hvis et selskab handler i strid med de to nævnte principper, så vil selskabet ikke tælle med i opgørelsen.

EU-klassificeringssystemet fastsætter et princip om ikke at gøre væsentlig skade, hvorved investeringer, der er i overensstemmelse med klassificeringssystemet, ikke i væsentlig grad bør skade målene i EU's klassificeringssystem, og der er specifikke EU-kriterier.

Princippet om ikke at gøre væsentlig skade gælder kun for de investeringer, der ligger til grund for det finansielle produkt, og som tager højde for EU-kriterierne for miljømæssigt bæredygtige økonomiske aktiviteter. De investeringer, der ligger til grund for den tilbageværende andel af dette finansielle produkt, tager ikke højde for EU-kriterierne for miljømæssigt bæredygtige økonomiske aktiviteter.

Andre bæredygtige investeringer må heller ikke i væsentlig grad skade.



Hvordan tog dette finansielle produkt hensyn til de vigtigste negative indvirkninger på bæredygtighedsfaktorer?

Afdelingen indarbejder oplysninger om de vigtigste negative indvirkninger på bæredygtighedsfaktorer i investeringsprocessen. Der tages hensyn til negative indvirkninger i investeringsbeslutningerne og i forbindelse med aktivt ejerskab, hvor det søges at mindske negative indvirkninger og sikre langsigtet værdiskabelse.



Hvad var dette finansielle produkts største investeringer?

Listen omfatter de investeringer, der udgjorde den største andel af det finansielle produkts investeringer i referenceperioden:

Top 15 investeringer	Sektor	% Aktiver	Land
Novo Nordisk A/S	FREMSTILLINGSVIRKSOMHED	9.82%	DK
DSV A/S	TRANSPORT OG GODSHÅNDBLING	8.86%	DK
Danske Bank A/S	PENGEINSTITUT- OG FINANSVIRKSOMHED, FORSIKRING	7.98%	DK
Tryg A/S	PENGEINSTITUT- OG FINANSVIRKSOMHED, FORSIKRING	7.28%	DK
Coloplast A/S	FREMSTILLINGSVIRKSOMHED	6.00%	DK
Genmab A/S	LIBERALE, VIDENSKABELIGE OG TEKNISKE TJENESTEYDELSER	5.95%	DK
Carlsberg AS	FREMSTILLINGSVIRKSOMHED	5.48%	DK
ISS A/S	ADMINISTRATIVE TJENESTEYDELSER OG HJÆLPETJENESTER	5.30%	DK
AP Moller - Maersk A/S	TRANSPORT OG GODSHÅNDBLING	5.25%	DK
Orsted AS	EL-, GAS- OG FJERNVARMEFORSYNING	4.84%	DK
Vestas Wind Systems A/S	FREMSTILLINGSVIRKSOMHED	4.67%	DK
Royal Unibrew A/S	FREMSTILLINGSVIRKSOMHED	4.27%	DK
Demant A/S	FREMSTILLINGSVIRKSOMHED	3.80%	DK
Zealand Pharma A/S	LIBERALE, VIDENSKABELIGE OG TEKNISKE TJENESTEYDELSER	3.37%	DK
ROCKWOOL A/S	FREMSTILLINGSVIRKSOMHED	3.19%	DK



Hvilken andel udgjorde bæredygtighedsrelaterede investeringer?

Andelen af bæredygtighedsrelaterede investeringer i afdelingen er 99.61%

Hvad var aktivallokeringen?

Afdelingen investerer primært i børsnoterede aktier, typisk med en mindre kontantbeholdning. Fonden kan holde mindre positioner i andre finansielle instrumenter som specificeret i prospektet. Disse vil typisk være begrænsede. Afdelingens investeringer i børsnoterede aktier falder under afdelingens bæredygtighedskarakteristika. Minimum 50% af investeringerne er i bæredygtige investeringer.

Afdelingens minimumsandel af transitions- og muliggørende aktiviteter er 0%.

Afdelingens minimumsandel af bæredygtige investeringer, der ikke er i overensstemmelse med EU-taksonomiens kriterier for bæredygtige aktiviteter, er 1%.

Afdelingens minimumsandel af socialt bæredygtige investeringer er 1%.

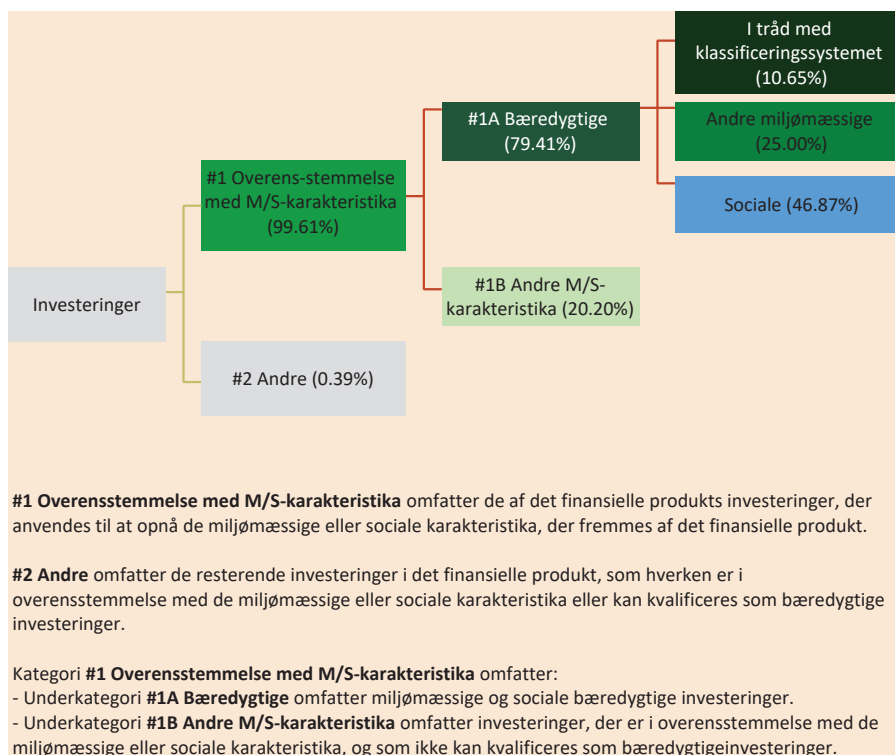
79.41% af investeringerne er i bæredygtige investeringer. Afdelingens andel af transitions- og muliggørende aktiviteter kan ikke regnes på nuværende tidspunkt grundet manglende data. Afdelingens andel af bæredygtige investeringer, der ikke er i overensstemmelse med EU-taksonomiens kriterier for bæredygtige aktiviteter, er 25.00%. Afdelingens minimumsandel af socialt bæredygtige investeringer er 46.87%

Aktiv fordeling	Procentsats
#1 Overens-stemmelse med M/S-karakteristika	99.61%
#1A Bæredygtige	79.41%
#1B Andre M/S-karakteristika	20.20%
I tråd med klassificeringssystemet	10.65%
Andre miljømæssige	25.00%
Sociale	46.87%
#2 Andre	0.39%

Aktivallokering beskriver andelen af investeringer i specifikke aktiver.

Mulighedsskaben de aktiviteter gør det direkte muligt for andre aktiviteter at yde et væsentligt bidrag til et miljømål.

Omstillingsaktiviteter er aktiviteter, for hvilke der endnu ikke findes kulstoffattige alternativer, og som bl.a. har drivhusgasemissions niveauer, der svarer til de bedste resultater.



● *Inden for hvilke økonomiske sektorer blev investeringerne foretaget?*

Sektor	Delsektor	Vægt
FREMSTILLINGSVIRKSOMHED	Fremstilling af farmaceutiske råvarer og farmaceutiske præparater	12.50%
PENGEINSTITUT- OG FINANSVIRKSOMHED, FORSIKRING	Pengeinstitut- og finansieringsvirksomhed undtagen forsikring og pensionsforsikring	10.67%
FREMSTILLINGSVIRKSOMHED	Anden fremstillingsvirksomhed	9.80%
FREMSTILLINGSVIRKSOMHED	Fremstilling af drikkevarer	9.76%
LIBERALE, VIDENSKABELIGE OG TEKNISKE TJENESTEYDELSER	Videnskabelig forskning og udvikling	9.32%
TRANSPORT OG GODSHÅNDBLING	Hjælpevirksomhed i forbindelse med transport	8.86%
TRANSPORT OG GODSHÅNDBLING	Skibsfart	8.33%
PENGEINSTITUT- OG FINANSVIRKSOMHED, FORSIKRING	Forsikring, genforsikring og pensionsforsikring undtagen lovpligtig socialforsikring	7.28%
ADMINISTRATIVE TJENESTEYDELSER OG HJÆLPETJENESTER	Serviceydelser i forbindelse med ejendomme samt landskabspleje	5.30%
EL-, GAS- OG FJERNVARMEOFORSYNING	El-, gas- og fjernvarmeforsyning	4.84%

Aktiviteter, der er i overensstemmelse med klassificeringssystemet, udtrykkes som en andel af:

- **omsætning**, der afspejler andelen af indtægter fra de investeringsmodtagende virksomheders grønne aktiviteter.

- **kapitaludgifter** (CapEx), der viser de grønne investeringer foretaget af investeringsmodtagende virksomheder, f.eks. med henblik på en omstilling til en grøn økonomi.

- **driftsudgifter** (OpEx), der afspejler de investeringsmodtagende virksomheders grønne operationelle aktiviteter.

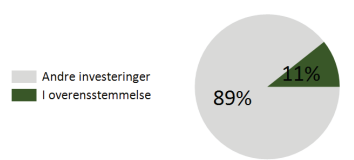


I hvilket omfang var de bæredygtige investeringer med et miljømål i overensstemmelse med EU-klassificeringssystemet?

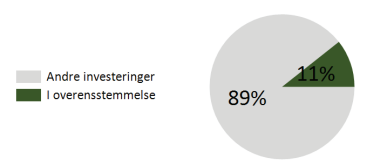
Afdelingens andel af miljømæssige bæredygtige investeringer, der er i overensstemmelse med EU-taksonomiens kriterier for bæredygtige aktiviteter, er 10.65%

Diagrammer nedenfor viser med grønt procentdelen af investeringer, der er i overensstemmelse med EU-klassificeringssystemet. Da der ikke findes nogen hensigtsmæssig metode til at bestemme overensstemmelsen med klassificeringssystemet for statsobligationer, viser det første diagram overensstemmelsen med klassificeringssystemet i forhold til alle det finansielle produkts investeringer, inkl. statsobligationer, mens det andet diagram kun viser overensstemmelsen med klassificeringssystemet i forbindelse med det finansielle produkts investeringer, ekskl. statsobligationer. **

1. Investeringer i overensstemmelse med klassificeringssystemet, inkl. statsobligationer*



2. Investeringer i overensstemmelse med klassificeringssystemet, ekskl. statsobligationer*



*Med henblik på disse diagrammer omfatter "statsobligationer" alle statsengagementer
** På baggrund af manglende datatilgængelighed så rapporteres der ikke på CapEx og OpEx. Produktet forvalter vil rapportere på disse punkter, så snart data er tilgængelig.

Hvad var andelen af investeringer i omstillingsaktiviteter og mulighedsskabende aktiviteter?

Data har endnu ikke været tilgængelig for omstillingsaktiviteter og mulighedsskabende aktiviteter, hvorfor vi ikke har noget data at rapportere på.

Hvordan var procentdelen af investeringer, der var i overensstemmelse med EU-klassificeringssystemet, sammenlignet med foregående referenceperioder?

Da dette er første rapportering, så er der endnu ingen referenceperiode at sammenligne med.



er bæredygtige investeringer med et miljømål, der ikke tager hensyn til kriterierne for miljømæssigt bæredygtige økonomiske aktiviteter i henhold til EU-klassificeringssystemet.



Hvad var andelen af bæredygtige investeringer med et miljømål, der ikke var i overensstemmelse med EU-klassificeringssystemet?

Afdelingens andel af miljømæssige bæredygtige investeringer, der ikke er i overensstemmelse med EU-taksonomiens kriterier for bæredygtige aktiviteter, er 25.00%



Hvilken andel udgjorde socialt bæredygtige investeringer?

Afdelingens andel af socialt bæredygtige investeringer er 46.87%



Hvilke investeringer blev medtaget under "Andre", hvad var formålet med dem, og var der nogen miljømæssige eller sociale minimumsgarantier?

Kategorien 'Andre' indeholdte udelukkende en mindre kontantbeholdning. Beholdningen brød ikke minimumsafguards



Hvilke foranstaltninger er der truffet for at opfylde de miljømæssige og/eller sociale karakteristika i referenceperioden?

Eksklusionslisten, der har fokus på vedvarende normbrydere, producenter af kontroversielle våben og selskaber med høje klimarisici, der ikke er omstillingsparate, blev effektueret og overholdt i hele perioden. Listen over ikke omstillingsparate selskaber med høje klimarisici blev udvidet til også at omfatte producenter af skiffer-gas og olie. I den indeværende periode blev eksklusionslisten også udvidet med fonden selskaber, hvis moderselskaber er registreret i Rusland. Dette er dels sket ud fra et ønske om en effektiv implementering af sanktionerne i disse, men den går også videre, da ikke sanktionerede russiske selskaber også er udelukket. Dette er sket på baggrund af vurderingen, at det ikke i den nuværende situation er muligt at drive virksomhed afkoblet fra russisk politik, hvilket igen indebærer bæredygtighedsrisici såsom brud på menneskerettighederne. Udstedere af værdipapirer, som produktet investerede i blev screenet hvert kvartal for brud på enten FN's Global Compact, FN's vejledende principper om erhvervslivet og menneskerettigheder, ILO-konventioner og OECD's retningslinjer for multinationale virksomheder. Der er ikke identificeret udstedere, der bryder internationale normer. Produktets forvalter udøvede aktivt ejerskab gennem Climate Action 100+ på de selskaber i verdensmarkedet med den højeste udledning. Forvalteren af produktet udøvede sine stemmerettigheder i et vist omfang. Deltagelse i 3 ud af 19 generalforsamlinger. Det gav en stemmedeltagelse på 15,79%. Der blev stemt imod bestyrelsen på 0% af forslagene på de generalforsamlinger, som forvalteren deltog på. Forvalteren stemte ikke på nogen aktionærforslag, i det der ikke var nogen på de generalforsamlinger forvalteren stemte på. Ambitionen på dette punkt er i årets løb blevet udvidet til i videst mulig omfang at omfatte alle generalforsamlinger. Den lave stemmedeltagelse skyldes skift af administrationselskab samt proxyvoting provider, hvilket desværre medførte, at en stor del af stemmerne ikke blev afgivet som ønsket. Der er rettet op på disse fejl. Samtidig er informationsdelingen omkring disse aktiviteter øget, så investorer dag for dag kan følge stemmeafgivelsen og baggrunden for den på produktets hjemmeside.



Hvordan klarede dette finansielle produkt sig sammenlignet med referencebenchmarket?

Reference benchmarks er indekser til måling af, om det finansielle produkt opfylder det bæredygtige investeringsmål.

- **Hvordan adskiller referencebenchmarket sig fra et bredt markedsindeks?**
Dette er ej relevant, da produktet ikke har noget ESG-referencebenchmark.
- **Hvordan klarede dette finansielle produkt sig med hensyn til bæredygtighedsindikatorerne for at fastslå, om referencebenchmarket var i overensstemmelse med de miljømæssige eller sociale karakteristika, det fremmer?**
Dette er ej relevant, da produktet ikke har noget ESG-referencebenchmark.
- **Hvordan klarede dette finansielle produkt sig sammenlignet med referencebenchmarket?**
Dette er ej relevant, da produktet ikke har noget ESG-referencebenchmark.
- **Hvordan klarede dette finansielle produkt sig sammenlignet med det brede markedsindeks?**
Dette er ej relevant, da produktet ikke har noget ESG-referencebenchmark.

BILAG IV

Model for periodisk offentliggørelse af oplysninger om finansielle produkter, jf. artikel 8, stk. 1, 2 og 2a, i forordning (EU) 2019/2088 og artikel 6, stk. 1, i forordning (EU) 2020/852

Ved "bæredygtig investering" forstås en investering i en økonomisk aktivitet, der bidrager til et miljømæssigt eller socialt mål, forudsat at investeringen ikke i væsentlig grad skader miljømæssige eller sociale mål, og at de virksomheder, der investeres i, følger god ledelsespraksis.

EU-klassificerings-systemet er et klassificeringssystem, der er fastsat i forordning (EU) 2020/852, og som opstiller en liste over **miljømæssigt bæredygtige økonomiske aktiviteter**. I nævnte forordning er der ikke fastsat en liste over socialt bæredygtige økonomiske aktiviteter. Bæredygtige investeringer med et miljømål kan være i overensstemmelse med klassificeringssystemet eller ej.

Produkt navn: Kredit Fokus KL

Identifikator for juridiske enheder (LEI-kode):
5493005ZG5HYNC3PMA72

Miljømæssige og/eller sociale karakteristika

Havde dette finansielle produkt et bæredygtigt investeringsmål?

●● <input type="checkbox"/> Ja	●○ <input checked="" type="checkbox"/> Nej
<input type="checkbox"/> Det foretog bæredygtige investeringer med et miljømål : <ul style="list-style-type: none"> <input type="checkbox"/> i økonomiske aktiviteter, der kvalificerer som miljømæssigt bæredygtige i henhold til EU-klassificeringssystemet <input type="checkbox"/> i økonomiske aktiviteter, der ikke kvalificerer som miljømæssigt bæredygtige i henhold til EU-klassificeringssystemet <input type="checkbox"/> Det foretog bæredygtige investeringer med et socialt mål : %	<input checked="" type="checkbox"/> Det fremmede miljømæssige/sociale (M/S) karakteristika og selv om det ikke havde bæredygtig investering som mål, havde det en andel af bæredygtige investeringer på 63.86% <ul style="list-style-type: none"> <input checked="" type="checkbox"/> med et miljømål i økonomiske aktiviteter, der kvalificerer som miljømæssigt bæredygtige i henhold til EU-klassificeringssystemet <input checked="" type="checkbox"/> med et miljømål i økonomiske aktiviteter, der ikke kvalificerer som miljømæssigt bæredygtige i henhold til EU-klassificeringssystemet <input checked="" type="checkbox"/> med et socialt mål <input type="checkbox"/> Det fremmede M/S-karakteristika, men foretog ikke nogen bæredygtige investeringer



I hvilket omfang blev de miljømæssige og/eller sociale karakteristika der fremmes af dette finansielle produkt opfyldt?

Bæredygtigheds-indikatorer måler, hvordan de miljømæssige eller sociale karakteristika, der fremmes af dette finansielle produkt, opnås.

Produktets bæredygtigheds-karakteristika blev opfyldt. Eksklusionskriterierne effektueret og overholdt. Produktet udøvede aktivt ejerskab. Produktets andel af bæredygtige investeringer og investeringer i overensstemmelse med taksonomien lå over minimumsandel. Indikatorerne bliver ikke sammenlignet med et afkastbenchmark, da produktet ikke følger et benchmark.

● **Hvordan klarede bæredygtighedsindikatorerne sig?**

Supplerende beretninger i henhold til Disclosureforordningen

Dato	Indikator	Fondsværdi	Fonds dækning	Andel estimeret data
2022-12-31	Scope 1 and 2 GHG emissions	944.73 tCO ₂ e	81.99%	20.26 %
2022-12-31	Scope 1 and 2 GHG emissions per million euro invested	32.28 tCO ₂ e/€M invested	81.99%	20.26 %
2022-12-31	Scope 1 and 2 GHG emissions per million euro sales	111.21 tCO ₂ e/€M sales	100.00%	9.56 %
2022-12-31	Share of sustainable investments with an environmental objective aligned with the taxonomy	4.77%	97.76%	
2022-12-31	Aggregated alignment with UN Sustainable Development Goals	-0.19	100.00%	

Dato	Indikator	Fondsværdi	Fonds dækning	Andel estimeret data	Målsætning Værdi
2022-12-31	Share of sustainable investments	63.86%			50.00%
2022-12-31	Share of sustainable investments with an environmental objective aligned with the taxonomy	4.77%	97.76%		4.25%

...og sammenlignet med tidligere perioder?

Da dette er første rapportering, så er der endnu ingen referenceperiode at sammenligne med.

Hvad var målene for de bæredygtige investeringer, som det finansielle produkt delvis foretog, og hvordan bidrog de bæredygtige investeringer til sådanne mål?

Afdelingen fremmede miljømæssige og sociale karakteristika ved eksklusion af selskaber ud fra følgende kriterier: Vedvarende brud på normer, kontroversielle våben og klimamæssigt efterslæb. Bæredygtighedsoplysninger blev integreret både kvalitativt og kvantitativt på tværs af investeringsprocessen, fra screening og analyse af potentielle nye investeringer over værdiansættelse til investeringsbeslutningen, konstruktion og monitorering af porteføljer samt porteføljerapportering.

Desuden søgte afdelingen at fremme sociale- og miljømæssige karakteristika via overensstemmelse med EU-taksonomiens kriterier for bæredygtighed, hvoraf afdelingens bæredygtige investeringer tager hensyn til miljømålene "Modvirkning af klimaændringer" og "Tilpasning til klimaændringer".

Den del af de miljømæssige og sociale karakteristika, der ligger udover EU-taksonomien, måles jf. afdelingens definition af bæredygtige investeringer gennem bidrag til enten realiseringen af et af de 17 verdensmål eller reduktion af investeringens klimapåvirkningen gennem Science Based Target målsætning eller produkter med bidrag til bæredygtig udvikling eller selskaber med en divers ledelse.

Gennem eksklusioner og inddragelse af bæredygtighedsanalyser i investeringsbeslutninger og aktivt ejerskab investerede produktet i højere grad i selskaber, der bidrager til bæredygtig udvikling, og i mindre grad i selskaber med en negativ påvirkning. Samtidig håndterede produktet den negative påvirkning gennem sit aktive ejerskab.

De vigtigste negative indvirkninger er investeringsbeslutningernes betydeligste negative indvirkninger på bæredygtighedsfaktorer i forbindelse med miljømæssige, sociale og personalemæssige spørgsmål, respekt for menneskerettighederne, bekæmpelse af korrupsion og bekæmpelse af bestikkelse.

● **Hvordan skadede de bæredygtige investeringer, som det finansielle produkt delvis foretog, ikke i væsentlig grad nogen af de miljømæssige eller sociale bæredygtige investeringsmål?**

Afdelingens bæredygtige investeringer vurderes ud fra foreningens DNSH-kriterier, der medfører, at selskaber med en eksponering på over 5% af omsætningen mod fossile brændstoffer, tobak, alkohol, pornografi, atomenergi eller våben, samt selskaber, der er langt fra at være i overensstemmelse med FN's Verdensmål, ikke anses for at være bæredygtige.

— **Hvordan blev der taget hensyn til indikatorer for negative indvirkninger på bæredygtighedsfaktorer?**

Indikatorerne for den negative påvirkning indgik på flere måder. Dels gennem den kvantitative og kvalitative vurdering af selskaber, og dels gennem det aktive ejerskab, som fondens forvalter udførte for at reducere selskabernes negative påvirkning.

— **Var de bæredygtige investeringer i overensstemmelse med OECD's retningslinjer for multinationale virksomheder og FN's vejledende principper om erhvervslivet og menneskerettigheder? Nærmere oplysninger:**

Ja. De bæredygtige investeringer var i overensstemmelse med OECD's retningslinjer for multinationale virksomheder og FN's vejledende principper om erhvervslivet og menneskerettigheder. Investeringsuniverset screenes løbende for overholdelse af disse, der indgår som en del af definitionen af minimum safeguards. Resultatet af denne indgår som en del af databasen, der opgør hvilke selskaber, der kan identificeres som bæredygtige. Hvis et selskab handler i strid med de to nævnte principper, så vil selskabet ikke tælle med i opgørelsen.

EU-klassificeringssystemet fastsætter et princip om ikke at gøre væsentlig skade, hvorved investeringer, der er i overensstemmelse med klassificeringssystemet, ikke i væsentlig grad bør skade målene i EU's klassificeringssystem, og der er specifikke EU-kriterier.

Princippet om ikke at gøre væsentlig skade gælder kun for de investeringer, der ligger til grund for det finansielle produkt, og som tager højde for EU-kriterierne for miljømæssigt bæredygtige økonomiske aktiviteter. De investeringer, der ligger til grund for den tilbageværende andel af dette finansielle produkt, tager ikke højde for EU-kriterierne for miljømæssigt bæredygtige økonomiske aktiviteter.

Andre bæredygtige investeringer må heller ikke i væsentlig grad skade.



Hvordan tog dette finansielle produkt hensyn til de vigtigste negative indvirkninger på bæredygtighedsfaktorer?

Afdelingen indarbejder oplysninger om de vigtigste negative indvirkninger på bæredygtighedsfaktorer i investeringsprocessen. Der tages hensyn til negative indvirkninger i investeringsbeslutningerne og i forbindelse med aktivt ejerskab, hvor det søges at mindske negative indvirkninger og sikre langsiget værdiskabelse.



Hvad var dette finansielle produkts største investeringer?

Listen omfatter de investeringer, der udgjorde den største andel af det finansielle produkts investeringer i referenceperioden:

Top 15 investeringer	Sektor	% Aktiver	Land
4.60% Assicurazioni Generali SpA	PENGEINSTITUT- OG FINANSVIRKSOMHED, FORSIKRING	8.87%	IT
2.38% Orange SA	INFORMATION OG KOMMUNIKATION	8.28%	FR
3.94% AXA SA	PENGEINSTITUT- OG FINANSVIRKSOMHED, FORSIKRING	7.37%	FR
4.50% NN Group NV	PENGEINSTITUT- OG FINANSVIRKSOMHED, FORSIKRING	7.07%	NL
4.38% Telefonica Europe BV	PENGEINSTITUT- OG FINANSVIRKSOMHED, FORSIKRING	6.97%	NL
3.63% James Hardie International Finance DAC 2026	PENGEINSTITUT- OG FINANSVIRKSOMHED, FORSIKRING	6.56%	IE
1.75% TotalEnergies SE	FREMSTILLINGSVIRKSOMHED	6.05%	FR
1.45% Iberdrola International BV	PENGEINSTITUT- OG FINANSVIRKSOMHED, FORSIKRING	5.93%	NL
3.00% TenneT Holding BV	EL-, GAS- OG FJERNVARMEFORSYNING	5.73%	NL
7.75% Credit Suisse Group AG 2029	PENGEINSTITUT- OG FINANSVIRKSOMHED, FORSIKRING	4.98%	CH
5.13% Volkswagen International Finance NV	PENGEINSTITUT- OG FINANSVIRKSOMHED, FORSIKRING	4.95%	NL
1.50% BPCE SA 2042	PENGEINSTITUT- OG FINANSVIRKSOMHED, FORSIKRING	4.79%	FR
1.13% Teollisuuden Voima Oyj 2026	EL-, GAS- OG FJERNVARMEFORSYNING	4.71%	FI
2.63% Allianz SE	PENGEINSTITUT- OG FINANSVIRKSOMHED, FORSIKRING	3.79%	DE
6.63% Intesa Sanpaolo SpA 2023	PENGEINSTITUT- OG FINANSVIRKSOMHED, FORSIKRING	3.09%	IT



Hvilken andel udgjorde bæredygtighedsrelaterede investeringer?

Andelen af bæredygtighedsrelaterede investeringer i afdelingen er 97.76%

Hvad var aktivallokeringen?

Afdelingen investerer primært i obligationer, typisk med en mindre kontantbeholdning. Fonden kan holde mindre positioner i andre finansielle instrumenter som specificeret i prospektet. Disse vil typisk være begrænsede. Afdelingens investeringer i børsnoterede obligationer falder under afdelingens bæredygtighedskarakteristika. Minimum 50% af investeringerne er i bæredygtige investeringer.

Afdelingens minimumsandel af transitions- og muliggørende aktiviteter er 0%.

Afdelingens minimumsandel af bæredygtige investeringer, der ikke er i overensstemmelse med EU-taksonomiens kriterier for bæredygtige aktiviteter, er 1%.

Afdelingens minimumsandel af socialt bæredygtige investeringer er 1% 63.86% af investeringerne er i bæredygtige investeringer. Afdelingens andel af transitions- og muliggørende aktiviteter kan ikke regnes på nuværende tidspunkt grundet manglende data.

Afdelingens andel af bæredygtige investeringer, der ikke er i overensstemmelse med EU-taksonomiens kriterier for bæredygtige aktiviteter, er 15.36%. Afdelingens minimumsandel af socialt bæredygtige investeringer er 45.40%

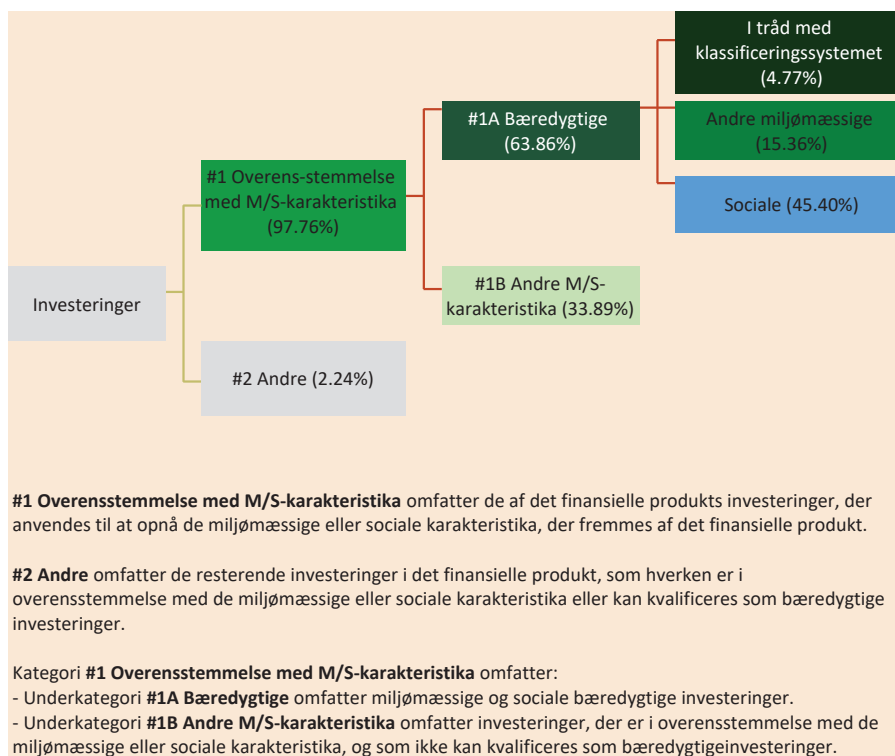
Aktiv fordeling	Procentsats
#1 Overens-stemmelse med M/S-karakteristika	97.76%
#1A Bæredygtige	63.86%
#1B Andre M/S-karakteristika	33.89%
I tråd med klassificeringssystemet	4.77%
Andre miljømæssige	15.36%
Sociale	45.40%
#2 Andre	2.24%

Aktivallokering

beskriver andelen af investeringer i specifikke aktiver.

Mulighedsskaben de aktiviteter gør det direkte muligt for andre aktiviteter at yde et væsentligt bidrag til et miljømål.

Omstillingsaktiviteter er aktiviteter, for hvilke der endnu ikke findes kulstoffattige alternativer, og som bl.a. har drivhusgasemissions niveauer, der svarer til de bedste resultater.



● *Inden for hvilke økonomiske sektorer blev investeringerne foretaget?*

Sektor	Delsektor	Vægt
PENGEINSTITUT- OG FINANSVIRKSOMHED, FORSIKRING	Pengeinstitut- og finansieringsvirksomhed undtagen forsikring og pensionsforsikring	43.11%
PENGEINSTITUT- OG FINANSVIRKSOMHED, FORSIKRING	Forsikring, genforsikring og pensionsforsikring undtagen lovpligtig socialforsikring	27.10%
EL-, GAS- OG FJERNVARMEFORSYNING	El-, gas- og fjernvarmeforsyning	13.22%
INFORMATION OG KOMMUNIKATION	Telekommunikation	8.28%
FREMSTILLINGSVIRKSOMHED	Fremstilling af koks og raffinerede mineralolieprodukter	6.05%

Aktiviteter, der er i overensstemmelse med klassificeringssystemet, udtrykkes som en andel af:

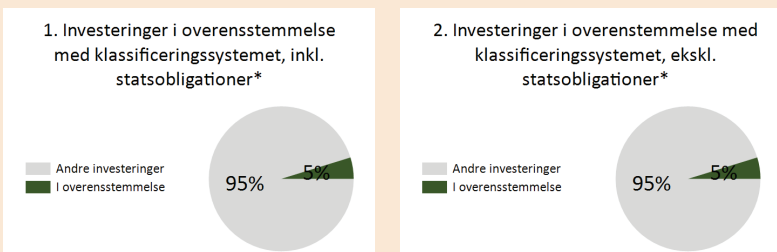
- **omsætning**, der afspejler andelen af indtægter fra de investeringsmodtagende virksomheders grønne aktiviteter.
- **kapitaludgifter** (CapEx), der viser de grønne investeringer foretaget af investeringsmodtagende virksomheder, f.eks. med henblik på en omstilling til en grøn økonomi.
- **driftsudgifter** (OpEx), der afspejler de investeringsmodtagende virksomheders grønne operationelle aktiviteter.



I hvilket omfang var de bæredygtige investeringer med et miljømål i overensstemmelse med EU-klassificeringssystemet?

Afdelingens andel af miljømæssige bæredygtige investeringer, der er i overensstemmelse med EU-taksonomiens kriterier for bæredygtige aktiviteter, er 4.77%

Diagrammer nedenfor viser med grønt procentdelen af investeringer, der er i overensstemmelse med EU-klassificeringssystemet. Da der ikke findes nogen hensigtsmæssig metode til at bestemme overensstemmelsen med klassificeringssystemet for statsobligationer, viser det første diagram overensstemmelsen med klassificeringssystemet i forhold til alle det finansielle produkts investeringer, inkl. statsobligationer, mens det andet diagram kun viser overensstemmelsen med klassificeringssystemet i forbindelse med det finansielle produkts investeringer, ekskl. statsobligationer. **



*Med henblik på disse diagrammer omfatter "statsobligationer" alle statsengagementer
** På baggrund af manglende datatilgængelighed så rapporteres der ikke på CapEx og OpEx. Produktet forvalter vil rapportere på disse punkter, så snart data er tilgængelig.

● **Hvad var andelen af investeringer i omstillingsaktiviteter og mulighedsskabende aktiviteter?**

Data har endnu ikke været tilgængelig for omstillingsaktiviteter og mulighedsskabende aktiviteter, hvorfor vi ikke har noget data at rapportere på.

● **Hvordan var procentdelen af investeringer, der var i overensstemmelse med EU-klassificeringssystemet, sammenlignet med foregående referenceperioder?**

Da dette er første rapportering, så er der endnu ingen referenceperiode at sammenligne med.



er bæredygtige investeringer med et miljømål, der **ikke tager hensyn til kriterierne** for miljømæssigt bæredygtige økonomiske aktiviteter i henhold til EU-klassificeringssystemet.



Hvad var andelen af bæredygtige investeringer med et miljømål, der ikke var i overensstemmelse med EU-klassificeringssystemet?

Afdelingens andel af miljømæssige bæredygtige investeringer, der ikke er i overensstemmelse med EU-taksonomiens kriterier for bæredygtige aktiviteter, er 15.36%



Hvilken andel udgjorde socialt bæredygtige investeringer?

Afdelingens andel af socialt bæredygtige investeringer er 45.40%



Hvilke investeringer blev medtaget under "Andre", hvad var formålet med dem, og var der nogen miljømæssige eller sociale minimumsgarantier?

Kategorien 'Andre' indeholdte udelukkende en mindre kontantbeholdning. Beholdningen brød ikke minimumsafguards



Hvilke foranstaltninger er der truffet for at opfylde de miljømæssige og/eller sociale karakteristika i referenceperioden?

Eksklusionslisten, der har fokus på vedvarende normbrydere, producenter af kontroversielle våben og selskaber med høje klimarisici, der ikke er omstillingsparate, blev effektueret og overholdt i hele perioden. Listen over ikke omstillingsparate selskaber med høje klimarisici blev udvidet til også at omfatte producenter af skiffer-gas og olie. I den indeværende periode blev eksklusionslisten også udvidet med fonden selskaber, hvis moderselskaber er registreret i Rusland. Dette er dels skift ud fra et ønske om en effektiv implementering af sanktionerne i disse, men den går også videre, da ikke sanktionerede russiske selskaber også er udelukket. Dette er sket på baggrund af vurderingen, at det ikke i den nuværende situation er muligt at drive virksomhed afkoblet fra russisk politik, hvilket igen indebærer bæredygtighedsrisici såsom brud på menneskerettighederne. Udstedere af værdipapirer, som produktet investerede i blev screenet hvert kvartal for brud på enten FN's Global Compact, FN's vejledende principper om erhvervslivet og menneskerettigheder, ILO-konventioner og OECD's retningslinjer for multinationale virksomheder. Der er ikke identificeret udstedere, der bryder internationale normer



Hvordan klarede dette finansielle produkt sig sammenlignet med referencebenchmarket?

Reference benchmarks er indekser til måling af, om det finansielle produkt opfylder det bæredygtige investeringsmål.

Hvordan adskiller referencebenchmarket sig fra et bredt markedsindeks?

Dette er ej relevant, da produktet ikke har noget ESG-referencebenchmark.

Hvordan klarede dette finansielle produkt sig med hensyn til bæredygtighedsindikatorerne for at fastslå, om referencebenchmarket var i overensstemmelse med de miljømæssige eller sociale karakteristika, det fremmer?

Dette er ej relevant, da produktet ikke har noget ESG-referencebenchmark.

- **Hvordan klarede dette finansielle produkt sig sammenlignet med referencebenchmarket?**

Dette er ej relevant, da produktet ikke har noget ESG-referencebenchmark.

- **Hvordan klarede dette finansielle produkt sig sammenlignet med det brede markedsindeks?**

Dette er ej relevant, da produktet ikke har noget ESG-referencebenchmark.

BILAG IV

Model for periodisk offentliggørelse af oplysninger om finansielle produkter, jf. artikel 8, stk. 1, 2 og 2a, i forordning (EU) 2019/2088 og artikel 6, stk. 1, i forordning (EU) 2020/852

Ved "bæredygtig investering" forstås en investering i en økonomisk aktivitet, der bidrager til et miljømæssigt eller socialt mål, forudsat at investeringen ikke i væsentlig grad skader miljømæssige eller sociale mål, og at de virksomheder, der investeres i, følger god ledelsespraksis.

EU-klassificerings-systemet er et klassificeringssystem, der er fastsat i forordning (EU) 2020/852, og som opstiller en liste over **miljømæssigt bæredygtige økonomiske aktiviteter**. I nævnte forordning er der ikke fastsat en liste over socialt bæredygtige økonomiske aktiviteter. Bæredygtige investeringer med et miljømål kan være i overensstemmelse med klassificeringssystemet eller ej.

Produktnavn: Kredit Fokus Akk.
KL

Identifikator for juridiske enheder (LEI-kode):
549300XGCPA8BY1DXH73

Miljømæssige og/eller sociale karakteristika

Havde dette finansielle produkt et bæredygtigt investeringsmål?

<input checked="" type="radio"/> <input type="radio"/> Ja	<input checked="" type="radio"/> <input type="radio"/> Nej
<input type="checkbox"/> Det foretog bæredygtige investeringer med et miljømål : <ul style="list-style-type: none"> <input type="checkbox"/> i økonomiske aktiviteter, der kvalificerer som miljømæssigt bæredygtige i henhold til EU-klassificeringssystemet <input type="checkbox"/> i økonomiske aktiviteter, der ikke kvalificerer som miljømæssigt bæredygtige i henhold til EU-klassificeringssystemet 	<input checked="" type="checkbox"/> Det fremmede miljømæssige/sociale (M/S) karakteristika og selv om det ikke havde bæredygtig investering som mål, havde det en andel af bæredygtige investeringer på 63.90% <ul style="list-style-type: none"> <input checked="" type="checkbox"/> med et miljømål i økonomiske aktiviteter, der kvalificerer som miljømæssigt bæredygtige i henhold til EU-klassificeringssystemet <input checked="" type="checkbox"/> med et miljømål i økonomiske aktiviteter, der ikke kvalificerer som miljømæssigt bæredygtige i henhold til EU-klassificeringssystemet <input checked="" type="checkbox"/> med et socialt mål
<input type="checkbox"/> Det foretog bæredygtige investeringer med et socialt mål : %	<input type="checkbox"/> Det fremmede M/S-karakteristika, men foretog ikke nogen bæredygtige investeringer



I hvilket omfang blev de miljømæssige og/eller sociale karakteristika der fremmes af dette finansielle produkt opfyldt?

Bæredygtigheds-indikatorer måler, hvordan de miljømæssige eller sociale karakteristika, der fremmes af dette finansielle produkt, opnås.

Produktets bæredygtighedskarakteristika blev opfyldt. Eksklusionskriterierne blev effektueret og overholdt. Produktet udøvede aktivt ejerskab. Produktets andel af bæredygtige investeringer og investeringer i overensstemmelse med taksonomien lå over minimumsandelen. Indikatorerne bliver ikke sammenlignet med et afkastbenchmark, da produktet ikke følger et benchmark.

● **Hvordan klarede bæredygtighedsindikatorerne sig?**

Supplerende beretninger i henhold til Disclosureforordningen

Dato	Indikator	Fondsværdi	Fonds dækning	Andel estimeret data
2022-12-31	Scope 1 and 2 GHG emissions	134.65 tCO ₂ e	81.98%	20.21 %
2022-12-31	Scope 1 and 2 GHG emissions per million euro invested	32.30 tCO ₂ e/€M invested	81.98%	20.21 %
2022-12-31	Scope 1 and 2 GHG emissions per million euro sales	111.28 tCO ₂ e/€M sales	100.00%	9.51 %
2022-12-31	Share of sustainable investments with an environmental objective aligned with the taxonomy	4.77%	97.82%	
2022-12-31	Aggregated alignment with UN Sustainable Development Goals	-0.19	100.00%	

Dato	Indikator	Fondsværdi	Fonds dækning	Andel estimeret data	Målsætning Værdi
2022-12-31	Share of sustainable investments	63.90%			50.00%
2022-12-31	Share of sustainable investments with an environmental objective aligned with the taxonomy	4.77%	97.82%		4.24%

...og sammenlignet med tidligere perioder?

Da dette er første rapportering, så er der endnu ingen referenceperiode at sammenligne med.

Hvad var målene for de bæredygtige investeringer, som det finansielle produkt delvis foretog, og hvordan bidrog de bæredygtige investeringer til sådanne mål?

Afdelingen fremmede miljømæssige og sociale karakteristika ved eksklusion af selskaber ud fra følgende kriterier: Vedvarende brud på normer, kontroversielle våben og klimamæssigt efterslæb. Bæredygtighedsoplysninger blev integreret både kvalitativt og kvantitativt på tværs af investeringsprocessen, fra screening og analyse af potentielle nye investeringer over værdiansættelse til investeringsbeslutningen, konstruktion og monitorering af porteføljer samt porteføljerapportering.

Desuden søgte afdelingen at fremme sociale- og miljømæssige karakteristika via overensstemmelse med EU-taksonomiens kriterier for bæredygtighed, hvoraf afdelingens bæredygtige investeringer tager hensyn til miljømålene "Modvirkning af klimaændringer" og "Tilpasning til klimaændringer".

Den del af de miljømæssige og sociale karakteristika, der ligger udover EU-taksonomien, måles jf. afdelingens definition af bæredygtige investeringer gennem bidrag til enten realiseringen af et af de 17 verdensmål eller reduktion af investeringens klimapåvirkningen gennem Science Based Target målsætning eller produkter med bidrag til bæredygtig udvikling eller selskaber med en divers ledelse.

Gennem eksklusioner og inddragelse af bæredygtighedsanalyser i investeringsbeslutninger og aktivt ejerskab investerede produktet i højere grad i selskaber, der bidrager til bæredygtig udvikling, og i mindre grad i selskaber med en negativ påvirkning. Samtidig håndterede produktet den negative påvirkning gennem sit aktive ejerskab.

De vigtigste negative indvirkninger er investeringsbeslutningernes betydeligste negative indvirkninger på bæredygtighedsfaktorer i forbindelse med miljømæssige, sociale og personalemæssige spørgsmål, respekt for menneskerettighederne, bekæmpelse af korruption og bekæmpelse af bestikkelse.

● **Hvordan skadede de bæredygtige investeringer, som det finansielle produkt delvis foretog, ikke i væsentlig grad nogen af de miljømæssige eller sociale bæredygtige investeringsmål?**

Afdelingens bæredygtige investeringer vurderes ud fra foreningens DNSH-kriterier, der medfører, at selskaber med en eksponering på over 5% af omsætningen mod fossile brændstoffer, tobak, alkohol, pornografi, atomenergi eller våben, samt selskaber, der er langt fra at være i overensstemmelse med FN's Verdensmål, ikke anses for at være bæredygtige.

— **Hvordan blev der taget hensyn til indikatorer for negative indvirkninger på bæredygtighedsfaktorer?**

Indikatorerne for den negative påvirkning indgik på flere måder. Dels gennem den kvantitative og kvalitative vurdering af selskaber, og dels gennem det aktive ejerskab, som fondens forvalter udførte for at reducere selskabernes negative påvirkning.

— **Var de bæredygtige investeringer i overensstemmelse med OECD's retningslinjer for multinationale virksomheder og FN's vejledende principper om erhvervslivet og menneskerettigheder? Nærmere oplysninger:**

Ja. De bæredygtige investeringer var i overensstemmelse med OECD's retningslinjer for multinationale virksomheder og FN's vejledende principper om erhvervslivet og menneskerettigheder. Investeringsuniverset screenes løbende for overholdelse af disse, der indgår som en del af definitionen af minimum safeguards. Resultatet af denne indgår som en del af databasen, der opgør hvilke selskaber, der kan identificeres som bæredygtige. Hvis et selskab handler i strid med de to nævnte principper, så vil selskabet ikke tælle med i opgørelsen.

EU-klassificeringssystemet fastsætter et princip om ikke at gøre væsentlig skade, hvorved investeringer, der er i overensstemmelse med klassificeringssystemet, ikke i væsentlig grad bør skade målene i EU's klassificeringssystem, og der er specifikke EU-kriterier.

Princippet om ikke at gøre væsentlig skade gælder kun for de investeringer, der ligger til grund for det finansielle produkt, og som tager højde for EU-kriterierne for miljømæssigt bæredygtige økonomiske aktiviteter. De investeringer, der ligger til grund for den tilbageværende andel af dette finansielle produkt, tager ikke højde for EU-kriterierne for miljømæssigt bæredygtige økonomiske aktiviteter.

Andre bæredygtige investeringer må heller ikke i væsentlig grad skade.



Hvordan tog dette finansielle produkt hensyn til de vigtigste negative indvirkninger på bæredygtighedsfaktorer?

Afdelingen indarbejder oplysninger om de vigtigste negative indvirkninger på bæredygtighedsfaktorer i investeringsprocessen. Der tages hensyn til negative indvirkninger i investeringsbeslutningerne og i forbindelse med aktivt ejerskab, hvor det søges at mindske negative indvirkninger og sikre langsigtet værdiskabelse.



Hvad var dette finansielle produkts største investeringer?

Listen omfatter de investeringer, der udgjorde den største andel af det finansielle produkts investeringer i referenceperioden:

Top 15 investeringer	Sektor	% Aktiver	Land
4.60% Assicurazioni Generali SpA	PENGEINSTITUT- OG FINANSVIRKSOMHED, FORSIKRING	8.87%	IT
2.38% Orange SA	INFORMATION OG KOMMUNIKATION	8.28%	FR
3.94% AXA SA	PENGEINSTITUT- OG FINANSVIRKSOMHED, FORSIKRING	7.38%	FR
4.50% NN Group NV	PENGEINSTITUT- OG FINANSVIRKSOMHED, FORSIKRING	7.08%	NL
4.38% Telefonica Europe BV	PENGEINSTITUT- OG FINANSVIRKSOMHED, FORSIKRING	6.98%	NL
3.63% James Hardie International Finance DAC 2026	PENGEINSTITUT- OG FINANSVIRKSOMHED, FORSIKRING	6.56%	IE
1.75% TotalEnergies SE	FREMSTILLINGSVIRKSOMHED	6.05%	FR
1.45% Iberdrola International BV	PENGEINSTITUT- OG FINANSVIRKSOMHED, FORSIKRING	5.94%	NL
3.00% TenneT Holding BV	EL-, GAS- OG FJERNVARMEFORSYNING	5.74%	NL
7.75% Credit Suisse Group AG 2029	PENGEINSTITUT- OG FINANSVIRKSOMHED, FORSIKRING	4.98%	CH
5.13% Volkswagen International Finance NV	PENGEINSTITUT- OG FINANSVIRKSOMHED, FORSIKRING	4.95%	NL
1.50% BPCE SA 2042	PENGEINSTITUT- OG FINANSVIRKSOMHED, FORSIKRING	4.80%	FR
1.13% Teollisuuden Voima Oyj 2026	EL-, GAS- OG FJERNVARMEFORSYNING	4.71%	FI
2.63% Allianz SE	PENGEINSTITUT- OG FINANSVIRKSOMHED, FORSIKRING	3.79%	DE
6.63% Intesa Sanpaolo SpA 2023	PENGEINSTITUT- OG FINANSVIRKSOMHED, FORSIKRING	3.09%	IT



Hvilken andel udgjorde bæredygtighedsrelaterede investeringer?

Andelen af bæredygtighedsrelaterede investeringer i afdelingen er 97.82%

Hvad var aktivallokeringen?

Afdelingen investerer primært i obligationer, typisk med en mindre kontantbeholdning. Fonden kan holde mindre positioner i andre finansielle instrumenter som specificeret i prospektet. Disse vil typisk være begrænsede. Afdelingens investeringer i børsnoterede obligationer falder under afdelingens bæredygtighedskarakteristika. Minimum 50% af investeringerne er i bæredygtige investeringer.

Afdelingens minimumsandel af transitions- og muliggørende aktiviteter er 0%.

Afdelingens minimumsandel af bæredygtige investeringer, der ikke er i overensstemmelse med EU-taksonomiens kriterier for bæredygtige aktiviteter, er 1%.

Afdelingens minimumsandel af socialt bæredygtige investeringer er 1% 63.90% af investeringerne er i bæredygtige investeringer. Afdelingens andel af transitions- og muliggørende aktiviteter kan ikke regnes på nuværende tidspunkt grundet manglende data.

Afdelingens andel af bæredygtige investeringer, der ikke er i overensstemmelse med EU-taksonomiens kriterier for bæredygtige aktiviteter, er 15.37%. Afdelingens minimumsandel af socialt bæredygtige investeringer er 45.43%

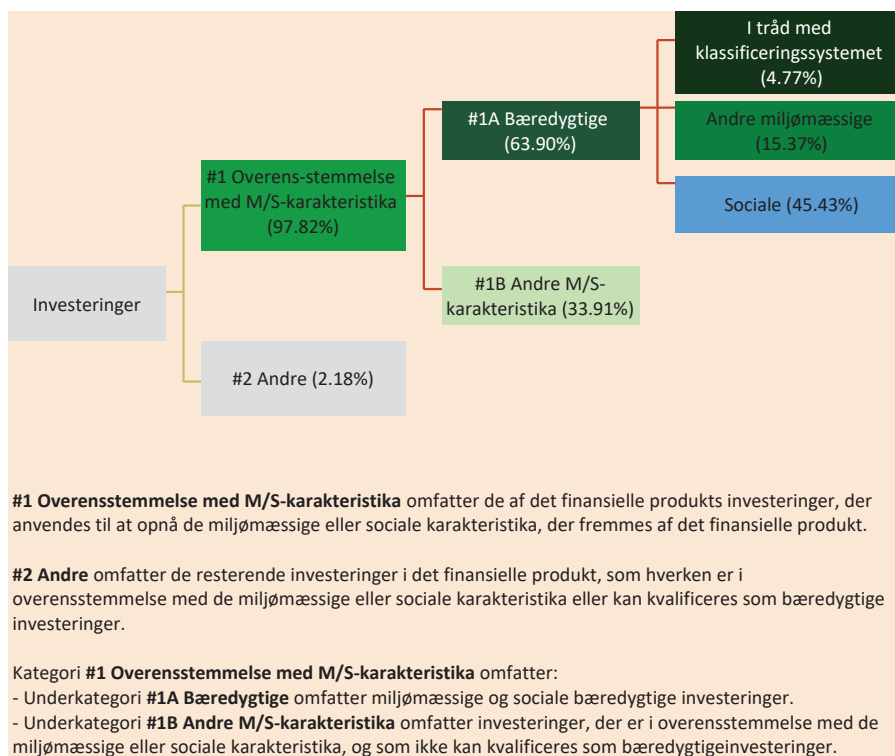
Aktiv fordeling	Procentsats
#1 Overens-stemmelse med M/S-karakteristika	97.82%
#1A Bæredygtige	63.90%
#1B Andre M/S-karakteristika	33.91%
I tråd med klassificeringssystemet	4.77%
Andre miljømæssige	15.37%
Sociale	45.43%
#2 Andre	2.18%

Aktivallokering

beskriver andelen af investeringer i specifikke aktiver.

Mulighedsskaben de aktiviteter gør det direkte muligt for andre aktiviteter at yde et væsentligt bidrag til et miljømål.

Omstillingsaktiviteter er aktiviteter, for hvilke der endnu ikke findes kulstoffattige alternativer, og som bl.a. har drivhusgasemissions niveauer, der svarer til de bedste resultater.



● *Inden for hvilke økonomiske sektorer blev investeringerne foretaget?*

Sektor	Delsektor	Vægt
PENGEINSTITUT- OG FINANSVIRKSOMHED, FORSIKRING	Pengeinstitut- og finansieringsvirksomhed undtagen forsikring og pensionsforsikring	43.14%
PENGEINSTITUT- OG FINANSVIRKSOMHED, FORSIKRING	Forsikring, genforsikring og pensionsforsikring undtagen lovpligtig socialforsikring	27.12%
EL-, GAS- OG FJERNVARMEFORSYNING	El-, gas- og fjernvarmeforsyning	13.23%
INFORMATION OG KOMMUNIKATION	Telekommunikation	8.28%
FREMSTILLINGSVIRKSOMHED	Fremstilling af koks og raffinerede mineralolieprodukter	6.05%

Aktiviteter, der er i overensstemmelse med klassificeringssystemet, udtrykkes som en andel af:

- **omsætning**, der afspejler andelen af indtægter fra de investeringsmodtagende virksomheders grønne aktiviteter.

- **kapitaludgifter** (CapEx), der viser de grønne investeringer foretaget af investeringsmodtagende virksomheder, f.eks. med henblik på en omstilling til en grøn økonomi.

- **driftsudgifter** (OpEx), der afspejler de investeringsmodtagende virksomheders grønne operationelle aktiviteter.

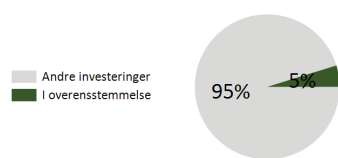


I hvilket omfang var de bæredygtige investeringer med et miljømål i overensstemmelse med EU-klassificeringssystemet?

Afdelingens andel af miljømæssige bæredygtige investeringer, der er i overensstemmelse med EU-taksonomiens kriterier for bæredygtige aktiviteter, er 4.77%

Diagrammer nedenfor viser med grønt procentdelen af investeringer, der er i overensstemmelse med EU-klassificeringssystemet. Da der ikke findes nogen hensigtsmæssig metode til at bestemme overensstemmelsen med klassificeringssystemet for statsobligationer, viser det første diagram overensstemmelsen med klassificeringssystemet i forhold til alle det finansielle produkts investeringer, inkl. statsobligationer, mens det andet diagram kun viser overensstemmelsen med klassificeringssystemet i forbindelse med det finansielle produkts investeringer, ekskl. statsobligationer. **

1. Investeringer i overensstemmelse med klassificeringssystemet, inkl. statsobligationer*



2. Investeringer i overensstemmelse med klassificeringssystemet, ekskl. statsobligationer*



*Med henblik på disse diagrammer omfatter "statsobligationer" alle statsengagementer
** På baggrund af manglende datatilgængelighed så rapporteres der ikke på CapEx og OpEx. Produktet forvalter vil rapportere på disse punkter, så snart data er tilgængelig.

Hvad var andelen af investeringer i omstillingsaktiviteter og mulighedsskabende aktiviteter?

Data har endnu ikke været tilgængelig for omstillingsaktiviteter og mulighedsskabende aktiviteter, hvorfor vi ikke har noget data at rapportere på.

Hvordan var procentdelen af investeringer, der var i overensstemmelse med EU-klassificeringssystemet, sammenlignet med foregående referenceperioder?

Da dette er første rapportering, så er der endnu ingen referenceperiode at sammenligne med.



er bæredygtige investeringer med et miljømål, der ikke tager hensyn til kriterierne for miljømæssigt bæredygtige økonomiske aktiviteter i henhold til EU-klassificeringssystemet.



Hvad var andelen af bæredygtige investeringer med et miljømål, der ikke var i overensstemmelse med EU-klassificeringssystemet?

Afdelingens andel af miljømæssige bæredygtige investeringer, der ikke er i overensstemmelse med EU-taksonomiens kriterier for bæredygtige aktiviteter, er 15.37%



Hvilken andel udgjorde socialt bæredygtige investeringer?

Afdelingens andel af socialt bæredygtige investeringer er 45.43%



Hvilke investeringer blev medtaget under "Andre", hvad var formålet med dem, og var der nogen miljømæssige eller sociale minimumsgarantier?

Kategorien 'Andre' indeholdte udelukkende en mindre kontantbeholdning. Beholdningen brød ikke minimumsafguards



Hvilke foranstaltninger er der truffet for at opfylde de miljømæssige og/eller sociale karakteristika i referenceperioden?

Eksklusionslisten, der har fokus på vedvarende normbrydere, producenter af kontroversielle våben og selskaber med høje klimarisici, der ikke er omstillingsparate, blev effektueret og overholdt i hele perioden. Listen over ikke omstillingsparate selskaber med høje klimarisici blev udvidet til også at omfatte producenter af skiffer-gas og olie. I den indeværende periode blev eksklusionslisten også udvidet med fonden selskaber, hvis moderselskaber er registreret i Rusland. Dette er dels skift ud fra et ønske om en effektiv implementering af sanktionerne i disse, men den går også videre, da ikke sanktionerede russiske selskaber også er udelukket. Dette er sket på baggrund af vurderingen, at det ikke i den nuværende situation er muligt at drive virksomhed afkoblet fra russisk politik, hvilket igen indebærer bæredygtighedsrisici såsom brud på menneskerettighederne. Udstedere af værdipapirer, som produktet investerede i blev screenet hvert kvartal for brud på enten FN's Global Compact, FN's vejledende principper om erhvervslivet og menneskerettigheder, ILO-konventioner og OECD's retningslinjer for multinationale virksomheder. Der er ikke identificeret udstedere, der bryder internationale normer



Hvordan klarede dette finansielle produkt sig sammenlignet med referencebenchmarket?

Reference benchmarks er indekser til måling af, om det finansielle produkt opfylder det bæredygtige investeringsmål.

Hvordan adskiller referencebenchmarket sig fra et bredt markedsindeks?

Dette er ej relevant, da produktet ikke har noget ESG-referencebenchmark.

Hvordan klarede dette finansielle produkt sig med hensyn til bæredygtighedsindikatorerne for at fastslå, om referencebenchmarket var i overensstemmelse med de miljømæssige eller sociale karakteristika, det fremmer?

Dette er ej relevant, da produktet ikke har noget ESG-referencebenchmark.

- **Hvordan klarede dette finansielle produkt sig sammenlignet med referencebenchmarket?**

Dette er ej relevant, da produktet ikke har noget ESG-referencebenchmark.

- **Hvordan klarede dette finansielle produkt sig sammenlignet med det brede markedsindeks?**

Dette er ej relevant, da produktet ikke har noget ESG-referencebenchmark.

Placeringsforeningen Nykredit Invest (kapitalforening)
c/o Nykredit Portefølje Administration A/S
Kalvebod Brygge 1 - 3
1780 København V

Telefon 44 55 92 00
CVR nr. 32 82 59 23
nykreditinvest.dk

PENNEO

Underskrifterne i dette dokument er juridisk bindende. Dokumentet er underskrevet via Penneo™ sikker digital underskrift.
Underskrivernes identiteter er blevet registreret, og informationerne er listet herunder.

"Med min underskrift bekræfter jeg indholdet og alle datoer i dette dokument."

Tage Fabrin-Brasted

Direktion

På vegne af: Nykredit Portefølje Administration A/S

Serienummer: dfb093aa-4bd3-46f2-9226-0ff3b8dc5211

IP: 195.249.xxx.xxx

2023-02-24 12:07:38 UTC



Erling Skorstad

Direktion

På vegne af: Nykredit Portefølje Administration A/S

Serienummer: PID:9208-2002-2-925776464097

IP: 195.249.xxx.xxx

2023-02-24 14:06:11 UTC



Tine Susanne Miksch Roed

Bestyrelsesmedlem

Serienummer: PID:9208-2002-2-999070730398

IP: 89.150.xxx.xxx

2023-02-24 15:24:57 UTC



Jesper Lau Hansen

Bestyrelsesmedlem

Serienummer: a98939b1-927a-45e7-8bd1-50ce080bc594

IP: 188.183.xxx.xxx

2023-02-24 15:31:48 UTC



Niels-Ulrik Mousten

Bestyrelsesformand

Serienummer: c8cdf1a6-0118-4b83-ad10-66603a4676c2

IP: 2.104.xxx.xxx

2023-02-24 16:05:15 UTC



Rasmus Berntsen

Revision

På vegne af: EY Godkendt Revisionspartnerselskab

Serienummer: 4da33c6f-75ac-47e7-bc55-f83bf42ab5e4

IP: 94.147.xxx.xxx

2023-02-26 12:07:00 UTC



Thomas Hjortkjær Petersen

Revision

På vegne af: EY Godkendt Revisionspartnerselskab

Serienummer: 88470239-a9a6-49b5-95ab-0d41bd03fd33

IP: 80.199.xxx.xxx

2023-02-26 14:27:40 UTC



Anne Hasløv

Bestyrelsesmedlem

Penneo dokumentnøgle: SH3IQ-04UYP-J1KXO-XMPUE-0VILGT-E7ZUL

Dette dokument er underskrevet digitalt via **Penneo.com**. Signeringsbeviserne i dokumentet er sikret og valideret ved anvendelse af den matematiske hashværdi af det originale dokument. Dokumentet er låst for ændringer og tidsstempelt med et certifikat fra en betroet tredjepart. Alle kryptografiske signeringsbeviser er indlejret i denne PDF, i tilfælde af de skal anvendes til validering i fremtiden.

Sådan kan du sikre, at dokumentet er originalt

Dette dokument er beskyttet med et Adobe CDS certifikat. Når du åbner dokumentet

i Adobe Reader, kan du se, at dokumentet er certificeret af **Penneo e-signature service** <penneo@penneo.com>. Dette er din garanti for, at indholdet af dokumentet er uændret.

Du har mulighed for at efterprøve de kryptografiske signeringsbeviser i ndlejret i dokumentet ved at anvende Penneos validator på følgende websted: <https://penneo.com/validator>

Placeringsf. Nykredit Invest (Kapitalforening) Danske Fokusaktier

Beholdningsoversigt pr. 31-12-2022

Papirnavn	Kurs 31-12-2022	Markedsværdi (1000 DKK) 31-12-2022	Kurs 31-12-2021	Markedsværdi (1000 DKK) 31-12-2021
Kapitalandele				
DKK 100,00 pr. 31-12-2022 (100,00 pr. 31-12-2021)				
AP MOLLER-MAERSK A/S-B	15.620,00	45.845	23.450,00	117.977
BAVARIAN NORDIC A/S	213,40	23.419	268,80	36.517
CARLSBERG AS-B	923,20	47.902	1.129,50	87.142
CHR HANSEN HOLDING A/S			515,40	19.678
COLOPLAST-B	812,00	52.452	1.151,00	46.674
DANSKE BANK A/S	137,30	69.748	112,95	79.942
DEMANT A/S	192,55	33.187	335,10	55.201
DFDS A/S	256,40	26.971	349,00	38.432
DSV A/S	1.096,50	77.378	1.527,50	114.188
GENMAB A/S	2.941,00	51.997	2.630,00	53.131
GN STORE NORD A/S	159,75	18.977		
ISS A/S	147,30	46.298	125,00	38.066
NOVO NORDISK A/S-B	938,00	85.758	735,00	113.022
ORSTED A/S	631,30	42.270	835,20	75.224
RINGKJOEBING LANDBOBANK A/S	948,00	23.499	878,00	31.676
ROCKWOOL A/S-B SHS	1.633,00	27.910	2.860,00	35.793
ROYAL UNIBREW	495,30	37.326	737,20	43.853
SCHOUW & CO	524,00	25.471	569,00	39.292
TRYG A/S	165,35	63.593	161,50	69.450
VESTAS WIND SYSTEMS A/S	202,10	40.809	200,00	42.451
ZEALAND PHARMA A/S	201,40	29.415	145,10	26.200
Kapitalandele i alt		870.223		1.163.908

Placeringsf. Nykredit Invest (Kapitalforening)
Kredit Fokus KL

Beholdningsoversigt pr. 31-12-2022

Papirnavn	Kurs 31-12-2022	Markedsværdi (1000 DKK) 31-12-2022	Kurs 31-12-2021	Markedsværdi (1000 DKK) 31-12-2021
Kapitalandele				
DKK 100,00 pr. 31-12-2022 (100,00 pr. 31-12-2021)				
KNIE Kredit Fokus	911,28	217.672	1.013,47	239.713
Kapitalandele i alt		217.672		239.713

Placeringsf. Nykredit Invest (Kapitalforening)
Kredit Fokus Akk. KL

Beholdningsoversigt pr. 31-12-2022

Papirnavn	Kurs 31-12-2022	Markedsværdi (1000 DKK) 31-12-2022	Kurs 31-12-2021	Markedsværdi (1000 DKK) 31-12-2021
Kapitalandele				
DKK 100,00 pr. 31-12-2022 (100,00 pr. 31-12-2021)				
KNIE Kredit Fokus	911,28	31.019	1.013,47	23.854
Kapitalandele i alt		31.019		23.854